DEGSON - глобальный производитель промышленных соединителей, предлагающий кастомизированных решений для всех партнеров.







DEGSON
NINGBO DEGSON ELECTRICAL CO., LTD.
Адрес：1585, улица Сяолинь, ЦысиНинбо, КНР.
Индекс： 315321
www.degson.com

В каталоге отображена только справочная информаци я, за более подробной информацией по продукции Вы всегда можете обратиться к представителям компании!

Тел：+86-0574-63510770
Эл-почта: sale@degson.com

Офиц-сайт

LINKEDIN

HC 22-R02

DEGSON

Силовые разъемы

ISO9001 ISO14001 ISO80079-34 IATF16949 RoHS REACH

DEGSON

Краткое введение

Компания Degson основана в 1990 году, является одним из мировых поставщиков электротехнической продукции. Degson - национальная высокотехнологичная компания с собственными лабораториями UL и VDE. Компания получила сертификацию по ISO9001, ISO 14001, ISO80079-34, ISO/TS22163 и IATF16949 системы менеджмента.

Компания Degson поставляет качественную продукцию с высоким сроком службы по всему миру. Компания занимает ведущую позицию по производству изделий из пластика методом литья, автоматизированной сборки и испытаний. Инженерный состав компании Degson обладает потенциалом в работе с международными клиентами, осуществлять индивидуальный подход.

Продукция Degson известна в более чем 100 странах и регионов, таких как Китай, США, Германия, Англия, Италия, Испания, Турция, Япония, Южная Корея, Сингапур и др. Компания Degson поставляет продукцию высокого качества, которая может поставляться в такие области промышленности, как промышленная автоматизация, станкостроение, генерация электроэнергии, Ж/Д, кораблестроение, возобновляемая энергетика, лифтостроение, освещение, сигнализация, механизация и др.Компания получила признание среди компаний из списка Fortune 500, а также ведущих мировых корпораций.

Основываясь на миссии компании "прагматичные инновации, ответственность, внедрение, гармоничное развитие, управление и стратегии Win-Win", Degson продолжает развивать технические решения, инновации, разработки новых продуктов и технологий. Компания Degson нацелена на поставки различных решений из высококачественной продукции на международный рынок. Degson помогает компаниям быстро расти за счет своих решений, повышая ценность конечного изделия. Degson участвует в создании умной и глобальной сети.

DEGSON

Первая сертифицированная лаборатория UL & VDE в Азиатском регионе

Стратегическое сотрудничество с UL и VDE

① Директор подразделения мировая энергетика и технологии в UL посетил нашу компанию

② Свен Орке, Президент VDE отвечающий за развитие направления международных услуг обсуждает взаимное стратегическое сотрудничество с Degson

③ Аккредитация лаборатории VDE: в июле 2010, VDE выдала сертификат компании Degson, как Авторизованной лаборатории по VDE.
Аккредитация лаборатории UL: официально орган сертификации UL выдал сертификат Degson в марте 2013 (UL WTDP сертификат).
В апреле 2016, UL-CTDP.
В декабре, 2016, VDE-TDAP.
В январе, 2017, компания прошла аудит по IRIS.

ISO9001

ISO14001

ISO22163

UL - CTDP

VDE - TDAP

Сертификат EX

Сертификаты UL: 10,
Покрытие 4000+ продуктов



Сертификаты VDE: 178,
Покрытие 3000+ продуктов

Сертификат TUV

Сертификация EAC

Сертификат CE

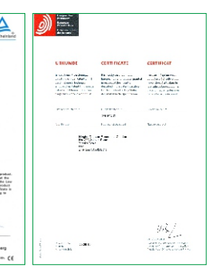

Европейский патенты

Содержание

- Описание сборки 01
- Руководство по выбору.....02
- Соответствие корпусов и контактных вставок 03-04
- Корпуса разъемов 05
- Контактные вставки

Компактные вставки 06-10
Вставки сверхвысокой плотности.....11-26
Стандартные вставки.....27-33
Наконечник с высокой плотностью 34-42
Компактная серия.....43-60
Сильноточные вставки.....61-62
Комбинированные вставки.....63-72
Модульные рамки DF 73-74
Модульные контактные вставки DM 75-106

- Корпуса разъемов

Особенности блочных и кабельных корпусов 107
D3A серия.....108-110
D10A серия 111
D16A серия 112
D32A серия.....113-114
D6B серия 115-117
D10B серия 118-123
D16B серия 124-130
D24B серия 131-137
D32B серия 138-139
D48B серия 140
DC серия 141

- Аксессуары

Наборы разъемов 142-147
Установочные размеры корпусов.....148-149
Обжимные контакты 150
Указания по выбору кабельных вводов.....151-154
Кабельные вводы 155
Инструмент и Кодировка.....156

DEGSON

Описание сборки

① Кабельные вводы:

Метрическая или PG-резьба, в зависимости от диаметра кабеля по внешней изоляции

1

② Корпуса разъемов

Стандартная или высокая конструкция, верхний или бо ковой ввод кабеля, крепления с двумя или четырьмя то чками, одна или две защелки.

2

③ Штыревой и Гнездовой контакт

Стандартный материал - сплав, покрытие золотом или серебром

3

④ Штыревые и Гнездовые контактные вставки

Контактная вставка с винтовым, пружинным, вставным или обжимным соединением.



4



4

⑤ Корпуса разъемов

Корпуса разъемов для проходного монтажа, закрытого основания и для соединения кабель-кабель с одной пр одольной или двумя поперечными защелками

3

Аксессуары

Защитные крышки / Кодирующие ключи / Инструмент

5

DEGSON

Руководство по выбору

Контактные вставки

DE — 016 — M

- Тип зажима
  - M/F: Штыревые / Гнездовые вставки с винтовым зажимом
  - MC/FC: Штыревые / Гнездовые вставки с обжимным контактом
  - MS/FS: Штыревые / Гнездовые вставки с пружинным зажимом
  - MP/FP: Штыревые / Гнездовые вставки с зажимом Push-in
- Количество контактов
- Серия

Кабельные корпуса

D16B — TE — 2g — M25

- Размер резьбы : M/PG
- Защелка
  - 2 точки крепления
  - 4 точки крепления
  - 1 защелка
  - 2 защелка
- Тип
  - Ввод сверху
  - Ввод сверху, высокая конструкция
  - Боковой ввод
  - Боковой ввод, высокая конструкция
- Размер корпуса

Кабельные корпуса

D16B — BK — 1L — CV

- Пластиковые крышки
- Металлические крышки
- Защелка
  - 2 точки крепления
  - 4 точки крепления
  - 1 защелка
  - 2 защелка
- BK: Монтаж на блок
- Размер

D16B — SF — 2g — CV — M25

- Размер резьбы : M/PG
- Пластиковые крышки
- Металлические крышки
- Защелка
  - 2 точки крепления
  - 4 точки крепления
  - 1 защелка
  - 2 защелка
- Тип
  - Блочный корпус, накладной
  - Высокий блочный корпус, накладной
  - Кабельный корпус "кабель-кабель"
  - Высокий кабельный корпус "кабель-кабель"
- Размер

DEGSON

Корпуса разъемов для А-серии

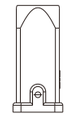

Верхний ввод

Боковой ввод

3A	DA-003	DA-004	DD-007	DD-008	DQ-005	DQ-007	DQ-012
	3P+⏚	4P+⏚	7P+⏚	8P	5P+⏚	7P+⏚	12P+⏚
	10A	10A	10A	10A	16A	16A	10A
	230/400В	230/400В	250В	50В	230/400В	400В	400В

Блочный проходной корпус

Блочный проходной корпус

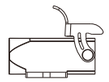

Блочный проходной корпус

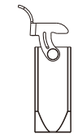

Кабельный корпус "кабель-кабель"

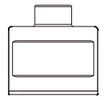

Верхний ввод

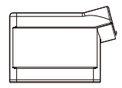

Боковой ввод

10A	DA-010	DD-015
16A	DA-016	DD-025
32A	DA-032	DD-050
	10,16,32P+⏚	15,25,50P+⏚
	16A	10A
	250В	250В

Блочный проходной корпус

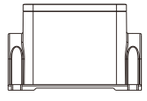

Соединительный корпус

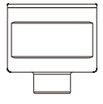

Кабельный корпус "кабель-кабель"

DEGSON

Корпуса разъемов для B-серии

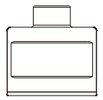
Верхний ввод

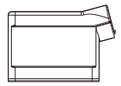
Боковой ввод

6B	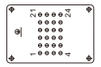 DDD-024	DE-006	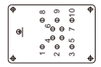 DEE-010	DF6B	
	24P+⏚	6P+⏚	10P+⏚	2 modules	
	10A 250B	16A 500B	16A 500B		
10B	DDD-042	DE-010	 DEE-018	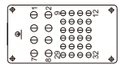 DK-8/24	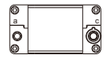 DF10B
	42P+⏚	10P+⏚	18P+⏚	32P+⏚	3 modules
	10A 250B	16A 500B	16A 500B	16/10A 400/250B	
16B	 DD-040	 DDD-072	 DE-016	 DEE-032	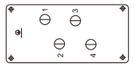 DK-4/0
	40P+⏚	72P+⏚	16P+⏚	32P+⏚	4P+⏚
	10A 250B	10A 250B	16A 500B	16A 500B	80A 690B
	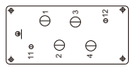 DK-4/2	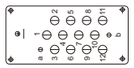 DK-12/2	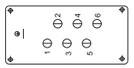 DSB-006	DF16B	
	6P+⏚	14P+⏚	6P+ ⏚	4 modules	
	80/16A 690/400B	40/10A 690/250B	35A 400/690B		
24B	 DD-064	 DDD-108	 DE-024	 DEE-046	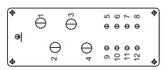 DK-4/8
	64P+⏚	108P+⏚	24P+⏚	46P+⏚	12P+⏚
	10A 250B	10A 250B	16A 500B	16A 500B	80/16A 400/400B
	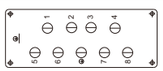 DK-8/0	DF24B			
	8P+⏚	6 modules			
	100A 690B				
32B	в применении к наконечнику DD-080, DDD-144, DE-032, DEE-064, DSB-012				
48B	в применении к наконечнику DD-128, DDD-216, DE-048, DEE-092				

Блочный проходной корпус

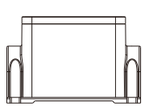
Соединительный корпус

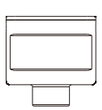
Кабельный корпус "кабель-кабель"

DEGSON

Степень защиты корпусов разъемов

Для обеспечения безопасности электрооборудование должно защищено от внешних воздействий. Эту функцию выполняет корпус, который предотвращает контакт с токоведущими частями и защищает оборудование от попадания внутрь твердых предметов, пыли или влаги.В следующей таблице вы найдете возможные сочетания степеней защиты согласно IEC60529, DIN EN 60529, которые на практике применяются к корпусам.

Кодовые буквы (Ingress Protection) Класс защиты IP — **IP**

Первая цифра индекса Защита от инородных тел — **6**

Вторая цифра индекса Защита от воды — **5**

Цифра Цифра индекса	.Диапазон выдержек Цифра индекса			Цифра Цифра индекса	.Диапазон выдержек Цифра индекса		
0	Не имеет защиты		Нет защиты от случайного прикосновения, нет защиты от твердых посторонних предметов	**0**	Нет защиты от воды		Нет защиты от воды
1	Защищено от твердых частиц более 50 мм		Защита от прикосновения. Защита от проникновения твердых посторонних предметов диаметром > 50мм	**1**	Защита от капель		Защита от вертикальных капель воды
2	Защищено от твердых частиц более 12 мм, но менее 50 мм		Защита от контакта с пальцами, защита от проникновения твердых посторонних предметов диаметром 12,5 мм и более	**2**	Защита от капель под углом	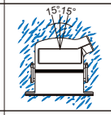	Защита от капель воды (под углом до 15 °)
3	Устройство защищено от 1 мм частиц	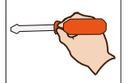	Защита от проникновения твердых посторонних предметов диаметром 2,5 мм и более	**3**	Защита от распыляемой воды		Защита от диагональных капель воды (под углом до 60 °)
4	Защита от еще более мелких частиц, от 2,5 мм		Защита от проникновения твердых посторонних предметов диаметром 1 мм и более	**4**	Защита от водяных брызг		Защита от водяных брызг со всех сторон
5	Устройство частично защищено от пыли		Полная защита от прикосновения, защита от пыли	**5**	Защита от струй воды		Защита от воды (выходящей из форсунки) со всех сторон
6	Защита от попадания пыли		Полная защита от прикосновения, защита от проникновения пыли	**6**	Защита от сильных струй воды		Защита от сильной воды (из форсунки) со всех сторон
				7	Защита при кратковременном погружении		Защита от временной погружения
				8	Защита при длительном погружении	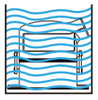	Защита от давления воды

Серия DA



Технические характеристики

Технические характеристики	DIN EN 60 664 DIN EN 61 984
Контактные вставки	
Количество контактов	3,4,10,16,32(2X16)+PE
DA-003/004	
▪ Номинальный ток	10A
▪ Номинальное напряжение провод-земля	230В
▪ Номинальное напряжение провод-провод	400В
▪ Импульсное напряжение	4Кв
▪ Степень загрязнения	3
▪ или	10A 250В 4Кв 3
DA-010/016	
▪ Номинальный ток	16A
▪ Номинальное напряжение	250В
▪ Импульсное напряжение	4Кв
▪ Степень загрязнения	3
▪ Параметры для степени загрязнения 2	16A 230/400В 4Кв 2
Номинальное напряжение по UL CSA	600В
Сопротивление изоляции	≥ 10^{10} Ом
Материал	Поликарбонат
Температура эксплуатации	-40 ℃ ~+125 ℃
Воспламеняемость согласно UL94	V0
Количество циклов сочленеямости	≥ 500
Контакты	
Материал	Медный сплав
Поверхность	Покрытие золотом Покрытие серебром
Контактное сопротивление	≤ 1мОм
Винтовой зажим	
▪ Сечение провода	1-2.5мм^2
▪ AWG	18-14
▪ Момент затяжки	0.25Nm(DA-003/004) or 0.5Nm(DA-010/016)
Обжимное соединение	
▪ Сечение провода	0.14-4мм^2
▪ AWG	26-12
Пружинный зажим	
▪ Сечение провода	0.14-2.5мм^2
▪ AWG	26-14

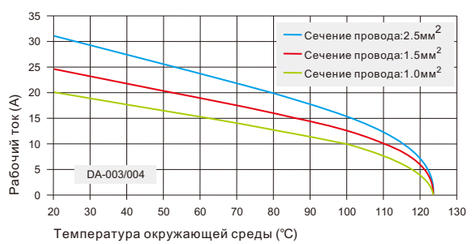

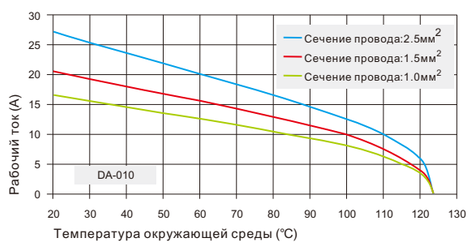

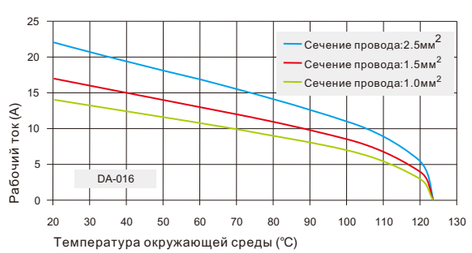

Допустимая нагрузка по току

Максимальная токовая нагрузка ограничена максимальной темпера турой материалов для вставок и контактов.

Методы измерения и тестирования согласно DIN EN 60512-5.

DA-003/004 Компактные вставки 230В/400В 10A 3/4 + ⏚

Блочные/кабельные корпуса: Соответствующие корпуса 3A, см.стр.108-110

Вставки	Штыревой	Гнездовой	Сечение провода мм^2	Сечение провода AWG	Чертеж
Винтовой зажим	DA-003-M	DA-003-F	0.75-1.5	18-14	Размери и расположение отверстия 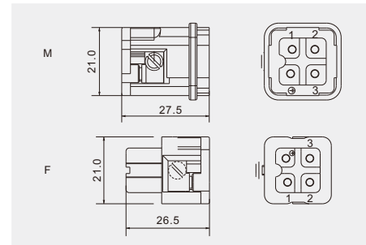
Пружинный зажим	DA-003-MS	DA-003-FS	0.5-2.5	20-14	Размери и расположение отверстия 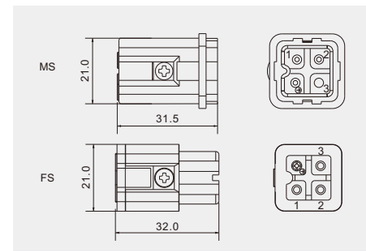
Винтовой зажим	DA-004-M	DA-004-F	0.75-1.5	18-14	Размери и расположение отверстия 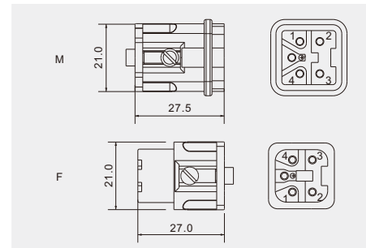
Пружинный зажим	DA-004-MS	DA-004-FS	0.5-2.5	20-14	Размери и расположение отверстия 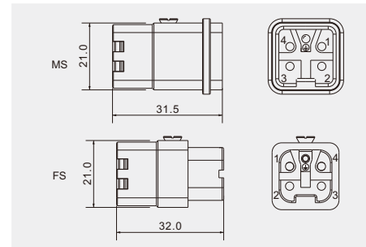

DA-010 Компактные вставки 250В 16А 10+ ⏚

Блочные/кабельные корпуса: Соответствующие корпуса 10А, см.стр.111

Вставки	Штыревой	Гнездовой	Сечение провода мм²	Сечение провода AWG	Чертеж
Винтовой зажим 	DA-010-M	DA-010-F	1.0-2.5	18-14	Расстояние для контакта макс. 24мм 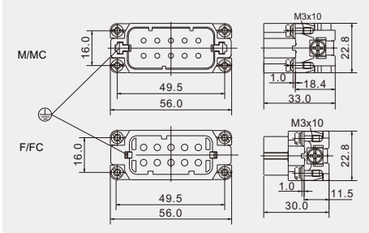 Вид расположения контактов со стороны подключения 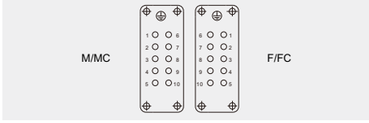 Вырез в панели для использования без кабельных/блочных корпусов 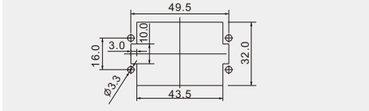
Обжимной контакт 	DA-010-MC	DA-010-FC	0.14-4.0	26-12	

Аксессуары

Когда выбрано соединение обжимом, необходимы дополнительно контакты под обжим, в соответствии с таблицей ниже:

(16А) Обжимные контакты

Материал: медный сплав
Контактное сопротивление ≤1мОм
Подходит: для вставок DA, DE, DEE, DM, DK
Поверхность: позолота / посеребрение
Тип монтажа: обжимное соединение

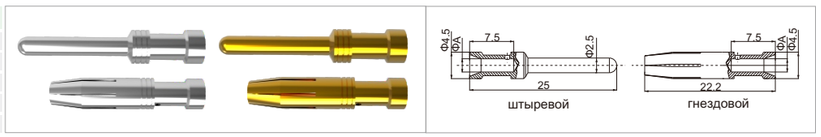

Контакты, посеребренные		Контакты позолоченные		(ФА)	Сечение провода		Рекомендуемая длина зачистки
Штыревые контакты	Гнездовые контакты	Штыревые контакты	Гнездовые контакты		(мм²)	(AWG)	
16A-SM-0.37	16A-SF-0.37	16A-GM-0.37	16A-GF-0.37	0.9	0.14-0.37	26-22	7.5мм
16A-SM-0.5	16A-SF-0.5	16A-GM-0.5	16A-GF-0.5	1.1	0.50	20	7.5мм
16A-SM-0.75	16A-SF-0.75	16A-GM-0.75	16A-GF-0.75	1.3	0.75	18	7.5мм
16A-SM-1.0	16A-SF-1.0	16A-GM-1.0	16A-GF-1.0	1.45	1.00	18	7.5мм
16A-SM-1.5	16A-SF-1.5	16A-GM-1.5	16A-GF-1.5	1.75	1.50	16	7.5мм
16A-SM-2.5	16A-SF-2.5	16A-GM-2.5	16A-GF-2.5	2.25	2.50	14	7.5мм
16A-SM-4.0	16A-SF-4.0	16A-GM-4.0	16A-GF-4.0	2.85	4.00	12	7.5мм

Инструменты

Обжимной инструмент
Сечение провода: 0.5~4.0мм² (AWG 20-12)
Тип: TL1-4.0

Инструмент для извлечения
Для тока: 16А Обжимные контакты
Тип: RT-16A

DA-016 Компактные вставки 250В 16А 16+ ⏚

Блочные/кабельные корпуса: Соответствующие корпуса 16А, см.стр.112

Вставки	Штыревой	Гнездовой	Сечение провода мм²	Сечение провода AWG	Чертеж
Винтовой зажим 	DA-016-M	DA-016-F	1.0-2.5	18-14	Расстояние для контакта макс. 24мм 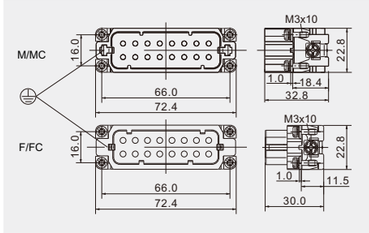 Вид расположения контактов со стороны подключения  Вырез в панели для использования без кабельных/блочных корпусов 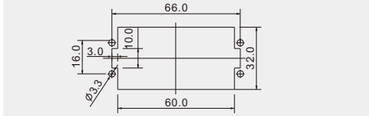
Обжимной контакт 	DA-016-MC	DA-016-FC	0.14-4.0	26-12	

Аксессуары

Когда выбрано соединение обжимом, необходимы дополнительно контакты под обжим, в соответствии с таблицей ниже:

(16А) Обжимные контакты

Материал: медный сплав
Контактное сопротивление ≤1мОм
Подходит: для вставок DA, DE, DEE, DM, DK
Поверхность: позолота / посеребрение
Тип монтажа: обжимное соединение

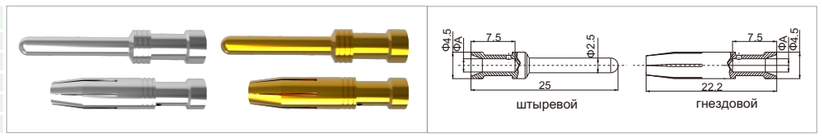

Контакты, посеребренные		Контакты позолоченные		(ФА)	Сечение провода		Рекомендуемая длина зачистки
Штыревые контакты	Гнездовые контакты	Штыревые контакты	Гнездовые контакты		(мм²)	(AWG)	
16A-SM-0.37	16A-SF-0.37	16A-GM-0.37	16A-GF-0.37	0.9	0.14-0.37	26-22	7.5мм
16A-SM-0.5	16A-SF-0.5	16A-GM-0.5	16A-GF-0.5	1.1	0.50	20	7.5мм
16A-SM-0.75	16A-SF-0.75	16A-GM-0.75	16A-GF-0.75	1.3	0.75	18	7.5мм
16A-SM-1.0	16A-SF-1.0	16A-GM-1.0	16A-GF-1.0	1.45	1.00	18	7.5мм
16A-SM-1.5	16A-SF-1.5	16A-GM-1.5	16A-GF-1.5	1.75	1.50	16	7.5мм
16A-SM-2.5	16A-SF-2.5	16A-GM-2.5	16A-GF-2.5	2.25	2.50	14	7.5мм
16A-SM-4.0	16A-SF-4.0	16A-GM-4.0	16A-GF-4.0	2.85	4.00	12	7.5мм

Инструменты

Обжимной инструмент
Сечение провода: 0.5~4.0мм² (AWG 20-12)
Тип: TL1-4.0

Инструмент для извлечения
Для тока: 16А Обжимные контакты
Тип: RT-16A

DA-032 Компактные вставки 250В 16А 32+⏚

Блочные/кабельные корпуса: Соответствующие корпуса 32А, см.стр.113-114

Вставки	Штыревой	Гнездовой	Сечение провода мм²	Сечение провода AWG	Чертеж
Винтовой зажим	DA-016-M DA-016-M(17-32)	DA-016-F DA-016-F(17-32)	1.0-2.5	18-14	Расстояние для контакта макс. 24мм 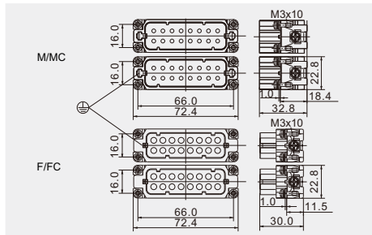
Обжимной контакт 	DA-016-MC DA-016-MC(17-32)	DA-016-FC DA-016-FC(17-32)	0.14-4.0	26-14	Вид расположения контактов со стороны подключения  Вырез в панели для использования без кабельных/блочных корпусов 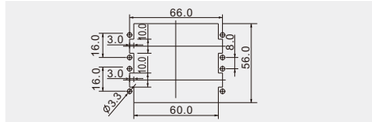

Аксессуары

Когда выбрано соединение обжимом, необходимы дополнительно контакты под обжим, в соответствии с таблицей ниже:

(16А) Обжимные контакты

Материал: медный сплав

Контактное сопротивление ≤1мОм

Подходит: для вставок DA, DE, DEE, DM, DK

Поверхность: позолота / посеребрение

Тип монтажа: обжимное соединение



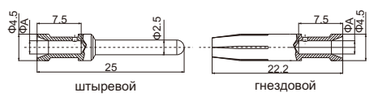

Контакты, посеребренные		Контакты позолоченные		(ФА)	Сечение провода		Рекомендуемая длина зачистки
Штыревые контакты	Гнездовые контакты	Штыревые контакты	Гнездовые контакты		(мм²)	(AWG)	
16A-SM-0.37	16A-SF-0.37	16A-GM-0.37	16A-GF-0.37	0.9	0.14-0.37	26-22	7.5мм
16A-SM-0.5	16A-SF-0.5	16A-GM-0.5	16A-GF-0.5	1.1	0.50	20	7.5мм
16A-SM-0.75	16A-SF-0.75	16A-GM-0.75	16A-GF-0.75	1.3	0.75	18	7.5мм
16A-SM-1.0	16A-SF-1.0	16A-GM-1.0	16A-GF-1.0	1.45	1.00	18	7.5мм
16A-SM-1.5	16A-SF-1.5	16A-GM-1.5	16A-GF-1.5	1.75	1.50	16	7.5мм
16A-SM-2.5	16A-SF-2.5	16A-GM-2.5	16A-GF-2.5	2.25	2.50	14	7.5мм
16A-SM-4.0	16A-SF-4.0	16A-GM-4.0	16A-GF-4.0	2.85	4.00	12	7.5мм

Инструменты

Обжимной инструмент

Сечение провода: 0.5~4.0мм² (AWG 20-12)

Тип: TL1-4.0

Инструмент для извлечения

Для тока: 16А Обжимные контакты

Тип: RT-16A

Серия DD



Технические характеристики

Технические характеристики	DIN EN 60 664 DIN EN 61 984
Контактные вставки	
Электрические параметры по EN 61 984	
Количество контактов	7,15,25,40,50(25X2),64,80(40X2),128(64X2)+PE
▪ Номинальный ток	10А
▪ Номинальное напряжение	250В
▪ Импульсное напряжение	4Кв
▪ Степень загрязнения	3
▪ Параметры для степени загрязнения 2	10А 230/400В 4Кв 2
Номинальное напряжение по UL CSA	600В
DD-008	
▪ Номинальный ток	10А
▪ Номинальное напряжение	~50В/-120В
▪ Импульсное напряжение	0.8Кв
▪ Степень загрязнения	3
▪ Номинальное напряжение по UL CSA	50В
▪ Номинальное напряжение (постоянный ток)	120В
Сопротивление изоляции	≥ 10^{10}Ом
Материал	Поликарбонат
Температура эксплуатации	-40 ℃ ~+125 ℃
Воспламеняемость согласно UL94	V0
Количество циклов сочленеямости	≥ 500
Контакты	
Материал	Медный сплав
Поверхность	Покрытие золотом Покрытие серебром
Контактное сопротивление	≤ 3мОм
Обжимное соединение	
▪ Сечение провода	0.14-2.5мм²
▪ AWG	26-14

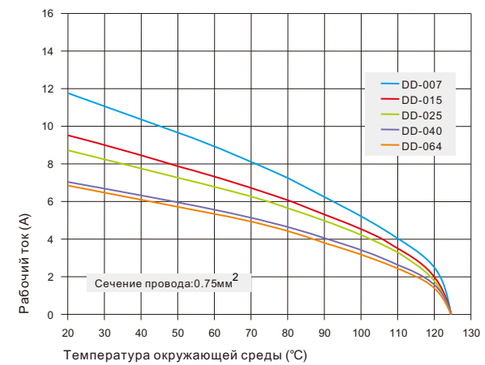

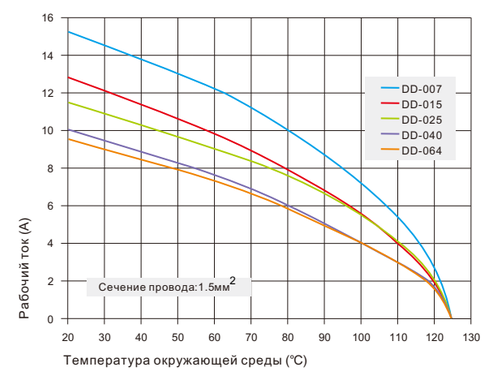

Допустимая нагрузка по току

Максимальная токовая нагрузка ограничена максимальной темпера турой материалов для вставок и контактов.

Методы измерения и тестирования согласно DIN EN 60512-5.

DD-007 Вставки сверхвысокой плотности 250В 10А 7+⏚
DD-008 Вставки сверхвысокой плотности 120В/~50В 10А 8+ ⏚

Блочные/кабельные корпуса: Соответствующие корпуса 3А, см.стр.108-110

Вставки	Штыревой	Гнездовой	Сечение провода мм²	Сечение провода AWG	Чертеж
Обжимной контакт 	DD-007-MC	DD-007-FC	0.14-2.5	26-14	Размери и расположение отверстия 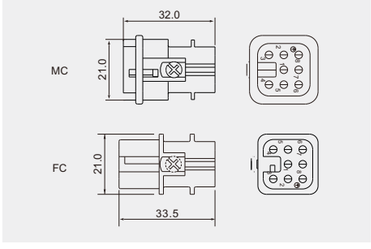
Обжимной контакт	DD-008-MC	DD-008-FC	0.14-2.5	26-14	Размери и расположение отверстия 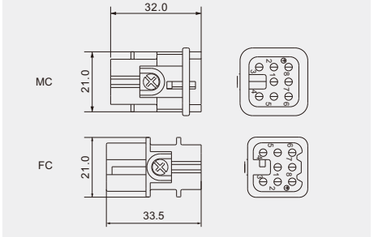

Аксессуары

Когда выбрано соединение обжимом, необходимы дополнительно контакты под обжим, в соответствии с таблицей ниже:

(10А) Обжимные контакты
Материал: медный сплав
Контактное сопротивление ≤3мОм
Подходит: для вставок DD,DDD,DM,DK,DQ
Поверхность: позолота / посеребрение
Тип монтажа: обжимное соединение



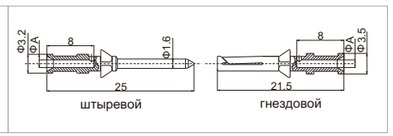

Контакты, посеребренные		Контакты позолоченные		(ФА)	Сечение провода		Рекомендуемая длина зачистки
Штыревые контакты	Гнездовые контакты	Штыревые контакты	Гнездовые контакты		(мм²)	(AWG)	
10A-SM-0.37	10A-SF-0.37	10A-GM-0.37	10A-GF-0.37	0.9	0.14-0.37	26-22	8мм
10A-SM-0.5	10A-SF-0.5	10A-GM-0.5	10A-GF-0.5	1.1	0.50	20	8мм
10A-SM-0.75	10A-SF-0.75	10A-GM-0.75	10A-GF-0.75	1.3	0.75	18	8мм
10A-SM-1.0	10A-SF-1.0	10A-GM-1.0	10A-GF-1.0	1.45	1.00	18	8мм
10A-SM-1.5	10A-SF-1.5	10A-GM-1.5	10A-GF-1.5	1.75	1.50	16	8мм
10A-SM-2.5	10A-SF-2.5	10A-GM-2.5	10A-GF-2.5	2.25	2.50	14	6мм

Инструменты

Обжимной инструмент
Сечение провода: 0.5~4.0мм² (AWG 20-12)
Тип: TL1-4.0

Инструмент для извлечения
Для тока: 10А Обжимные контакты
Тип: RT-10A

DD-015 Вставки сверхвысокой плотности 250В 10А 15+⏚

Блочные/кабельные корпуса: Соответствующие корпуса 10А, см.стр.111

Вставки	Штыревой	Гнездовой	Сечение провода мм²	Сечение провода AWG	Чертеж
Обжимной контакт 	DD-015-MC	DD-015-FC	0.14-2.5	26-14	Расстояние для контакта макс. 24мм 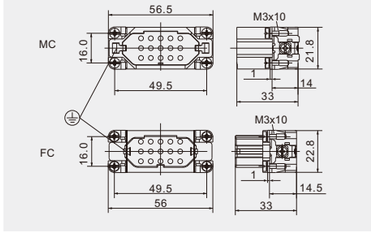 Вид расположения контактов со стороны подключения 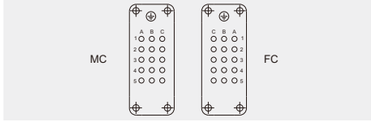 Вырез в панели для использования без кабельных/блочных корпусов 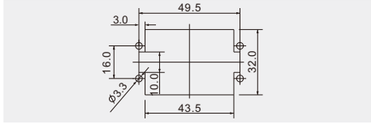

Аксессуары

Когда выбрано соединение обжимом, необходимы дополнительно контакты под обжим, в соответствии с таблицей ниже:

(10А) Обжимные контакты
Материал: медный сплав
Контактное сопротивление ≤3мОм
Подходит: для вставок DD,DDD,DM,DK,DQ
Поверхность: позолота / посеребрение
Тип монтажа: обжимное соединение

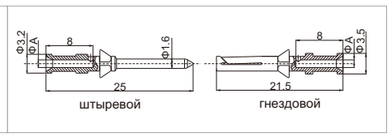

Контакты, посеребренные		Контакты позолоченные		(ФА)	Сечение провода		Рекомендуемая длина зачистки
Штыревые контакты	Гнездовые контакты	Штыревые контакты	Гнездовые контакты		(мм²)	(AWG)	
10A-SM-0.37	10A-SF-0.37	10A-GM-0.37	10A-GF-0.37	0.9	0.14-0.37	26-22	8мм
10A-SM-0.5	10A-SF-0.5	10A-GM-0.5	10A-GF-0.5	1.1	0.50	20	8мм
10A-SM-0.75	10A-SF-0.75	10A-GM-0.75	10A-GF-0.75	1.3	0.75	18	8мм
10A-SM-1.0	10A-SF-1.0	10A-GM-1.0	10A-GF-1.0	1.45	1.00	18	8мм
10A-SM-1.5	10A-SF-1.5	10A-GM-1.5	10A-GF-1.5	1.75	1.50	16	8мм
10A-SM-2.5	10A-SF-2.5	10A-GM-2.5	10A-GF-2.5	2.25	2.50	14	6мм

Инструменты

Обжимной инструмент
Сечение провода: 0.5~4.0мм² (AWG 20-12)
Тип: TL1-4.0

Инструмент для извлечения
Для тока: 10А Обжимные контакты
Тип: RT-10A

DD-025 Вставки сверхвысокой плотности 250В 10А 25+⏚

Блочные/кабельные корпуса: Соответствующие корпуса 16А, см.стр.112

Вставки	Штыревой	Гнездовой	Сечение провода мм²	Сечение провода AWG	Чертеж
Обжимной контакт 	DD-025-MC	DD-025-FC	0.14-2.5	26-14	Расстояние для контакта макс. 24мм 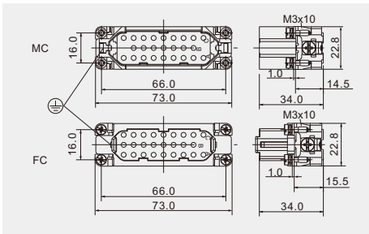 Вид расположения контактов со стороны подключения  Вырез в панели для использования без кабельных/блочных корпусов 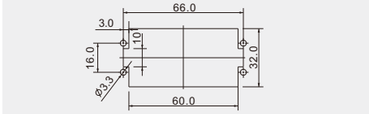

Аксессуары

Когда выбрано соединение обжимом, необходимы дополнительно контакты под обжим, в соответствии с таблицей ниже:

(10А) Обжимные контакты

Материал: медный сплав
Контактное сопротивление ≤3мОм
Подходит: для вставок DD,DDD,DM,DK,DQ
Поверхность: позолота / посеребрение
Тип монтажа: обжимное соединение

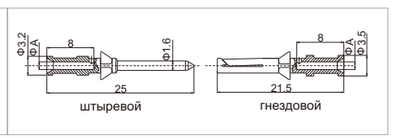

Контакты, посеребренные		Контакты позолоченные		(ФА)	Сечение провода		Рекомендуемая длина зачистки
Штыревые контакты	Гнездовые контакты	Штыревые контакты	Гнездовые контакты		(мм²)	(AWG)	
10A-SM-0.37	10A-SF-0.37	10A-GM-0.37	10A-GF-0.37	0.9	0.14-0.37	26-22	8мм
10A-SM-0.5	10A-SF-0.5	10A-GM-0.5	10A-GF-0.5	1.1	0.50	20	8мм
10A-SM-0.75	10A-SF-0.75	10A-GM-0.75	10A-GF-0.75	1.3	0.75	18	8мм
10A-SM-1.0	10A-SF-1.0	10A-GM-1.0	10A-GF-1.0	1.45	1.00	18	8мм
10A-SM-1.5	10A-SF-1.5	10A-GM-1.5	10A-GF-1.5	1.75	1.50	16	8мм
10A-SM-2.5	10A-SF-2.5	10A-GM-2.5	10A-GF-2.5	2.25	2.50	14	6мм

Инструменты

Обжимной инструмент

Сечение провода: 0.5~4.0мм² (AWG 20-12)
Тип: TL1-4.0

Инструмент для извлечения

Для тока: 10А Обжимные контакты
Тип: RT-10A

DD-040 Вставки сверхвысокой плотности 250В 10А 40+⏚

Блочные/кабельные корпуса: Соответствующие корпуса 16В, см.стр.124-130

Вставки	Штыревой	Гнездовой	Сечение провода мм²	Сечение провода AWG	Чертеж
Обжимной контакт 	DD-040-MC	DD-040-FC	0.14-2.5	26-14	Расстояние для контакта макс. 24мм 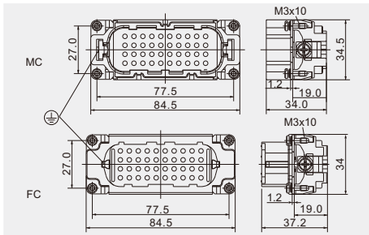 Вид расположения контактов со стороны подключения 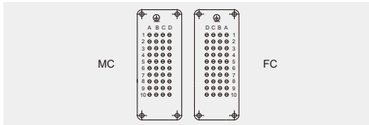 Вырез в панели для использования без кабельных/блочных корпусов 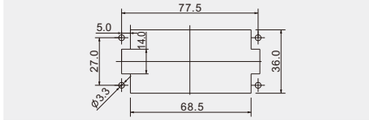

Аксессуары

Когда выбрано соединение обжимом, необходимы дополнительно контакты под обжим, в соответствии с таблицей ниже:

(10А) Обжимные контакты

Материал: медный сплав
Контактное сопротивление ≤3мОм
Подходит: для вставок DD,DDD,DM,DK,DQ
Поверхность: позолота / посеребрение
Тип монтажа: обжимное соединение

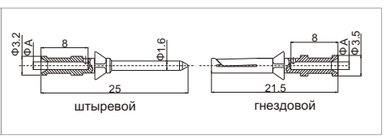

Контакты, посеребренные		Контакты позолоченные		(ФА)	Сечение провода		Рекомендуемая длина зачистки
Штыревые контакты	Гнездовые контакты	Штыревые контакты	Гнездовые контакты		(мм²)	(AWG)	
10A-SM-0.37	10A-SF-0.37	10A-GM-0.37	10A-GF-0.37	0.9	0.14-0.37	26-22	8мм
10A-SM-0.5	10A-SF-0.5	10A-GM-0.5	10A-GF-0.5	1.1	0.50	20	8мм
10A-SM-0.75	10A-SF-0.75	10A-GM-0.75	10A-GF-0.75	1.3	0.75	18	8мм
10A-SM-1.0	10A-SF-1.0	10A-GM-1.0	10A-GF-1.0	1.45	1.00	18	8мм
10A-SM-1.5	10A-SF-1.5	10A-GM-1.5	10A-GF-1.5	1.75	1.50	16	8мм
10A-SM-2.5	10A-SF-2.5	10A-GM-2.5	10A-GF-2.5	2.25	2.50	14	6мм

Инструменты

Обжимной инструмент

Сечение провода: 0.5~4.0мм² (AWG 20-12)
Тип: TL1-4.0

Инструмент для извлечения

Для тока: 10А Обжимные контакты
Тип: RT-10A

DD-050 Вставки сверхвысокой плотности 250В 10А 50+⏚

Блочные/кабельные корпуса: Соответствующие корпуса 32А, см.стр.113-114

Вставки	Штыревой	Гнездовой	Сечение провода мм²	Сечение провода AWG	Чертеж
Обжимной контакт 	DD-050-MC (2X25)	DD-050-FC (2X25)	0.14-2.5	26-14	Расстояние для контакта макс. 24мм 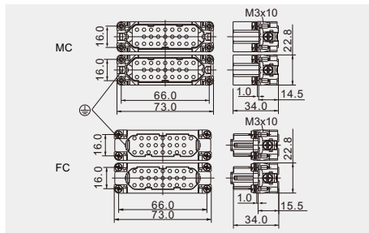 Вид расположения контактов со стороны подключения 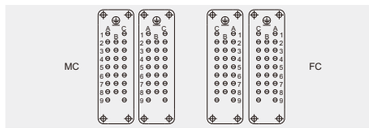 Вырез в панели для использования без кабельных/блочных корпусов 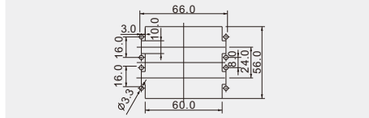

Аксессуары

Когда выбрано соединение обжимом, необходимы дополнительно контакты под обжим, в соответствии с таблицей ниже:

(10А) Обжимные контакты

Материал: медный сплав
Контактное сопротивление ≤3мОм
Подходит: для вставок DD,DDD,DM,DK,DQ
Поверхность: позолота / посеребрение
Тип монтажа: обжимное соединение

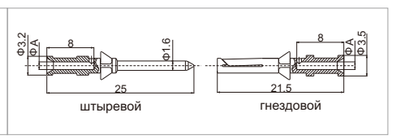

Контакты, посеребренные		Контакты позолоченные		(ФА)	Сечение провода		Рекомендуемая длина зачистки
Штыревые контакты	Гнездовые контакты	Штыревые контакты	Гнездовые контакты		(мм²)	(AWG)	
10A-SM-0.37	10A-SF-0.37	10A-GM-0.37	10A-GF-0.37	0.9	0.14-0.37	26-22	8мм
10A-SM-0.5	10A-SF-0.5	10A-GM-0.5	10A-GF-0.5	1.1	0.50	20	8мм
10A-SM-0.75	10A-SF-0.75	10A-GM-0.75	10A-GF-0.75	1.3	0.75	18	8мм
10A-SM-1.0	10A-SF-1.0	10A-GM-1.0	10A-GF-1.0	1.45	1.00	18	8мм
10A-SM-1.5	10A-SF-1.5	10A-GM-1.5	10A-GF-1.5	1.75	1.50	16	8мм
10A-SM-2.5	10A-SF-2.5	10A-GM-2.5	10A-GF-2.5	2.25	2.50	14	6мм

Инструменты

Обжимной инструмент

Сечение провода: 0.5~4.0мм² (AWG 20-12)
Тип: TL1-4.0

Инструмент для извлечения

Для тока: 10А Обжимные контакты
Тип: RT-10A

DD-064 Вставки сверхвысокой плотности 250В 10А 64+⏚

Блочные/кабельные корпуса: Соответствующие корпуса 24В, см.стр.131-137

Вставки	Штыревой	Гнездовой	Сечение провода мм²	Сечение провода AWG	Чертеж
Обжимной контакт 	DD-064-MC	DD-064-FC	0.14-2.5	26-14	Расстояние для контакта макс. 24мм 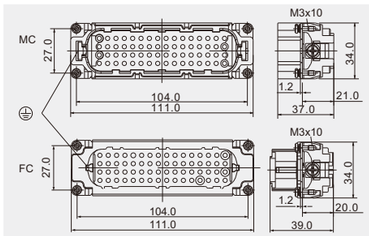 Вид расположения контактов со стороны подключения  Вырез в панели для использования без кабельных/блочных корпусов 

Аксессуары

Когда выбрано соединение обжимом, необходимы дополнительно контакты под обжим, в соответствии с таблицей ниже:

(10А) Обжимные контакты

Материал: медный сплав
Контактное сопротивление ≤3мОм
Подходит: для вставок DD,DDD,DM,DK,DQ
Поверхность: позолота / посеребрение
Тип монтажа: обжимное соединение

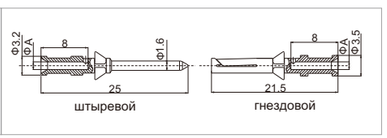

Контакты, посеребренные		Контакты позолоченные		(ФА)	Сечение провода		Рекомендуемая длина зачистки
Штыревые контакты	Гнездовые контакты	Штыревые контакты	Гнездовые контакты		(мм²)	(AWG)	
10A-SM-0.37	10A-SF-0.37	10A-GM-0.37	10A-GF-0.37	0.9	0.14-0.37	26-22	8мм
10A-SM-0.5	10A-SF-0.5	10A-GM-0.5	10A-GF-0.5	1.1	0.50	20	8мм
10A-SM-0.75	10A-SF-0.75	10A-GM-0.75	10A-GF-0.75	1.3	0.75	18	8мм
10A-SM-1.0	10A-SF-1.0	10A-GM-1.0	10A-GF-1.0	1.45	1.00	18	8мм
10A-SM-1.5	10A-SF-1.5	10A-GM-1.5	10A-GF-1.5	1.75	1.50	16	8мм
10A-SM-2.5	10A-SF-2.5	10A-GM-2.5	10A-GF-2.5	2.25	2.50	14	6мм

Инструменты

Обжимной инструмент

Сечение провода: 0.5~4.0мм² (AWG 20-12)
Тип: TL1-4.0

Инструмент для извлечения

Для тока: 10А Обжимные контакты
Тип: RT-10A

DD-080 Вставки сверхвысокой плотности 250В 10А 80+⏚

Блочные/кабельные корпуса: Соответствующие корпуса 32В, см.стр.138-139

Вставки	Штыревой	Гнездовой	Сечение провода мм²	Сечение провода AWG	Чертеж
Обжимной контакт	DD-080-MC (2X40)	DD-080-FC (2X40)	0.14-2.5	26-14	Расстояние для контакта макс. 24мм 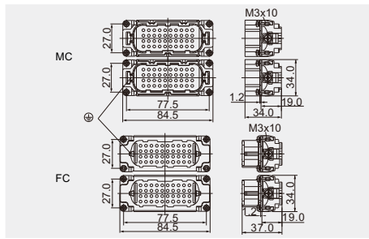 Вид расположения контактов со стороны подключения 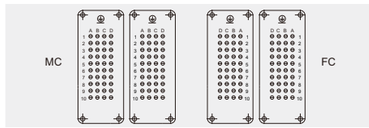 Вырез в панели для использования без кабельных/блочных корпусов 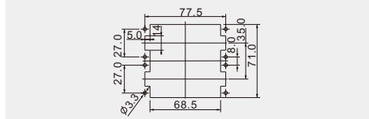

Аксессуары

Когда выбрано соединение обжимом, необходимы дополнительно контакты под обжим, в соответствии с таблицей ниже:

(10А) Обжимные контакты

Материал: медный сплав
Контактное сопротивление ≤3мОм
Подходит: для вставок DD,DDD,DM,DK,DQ
Поверхность: позолота / посеребрение
Тип монтажа: обжимное соединение

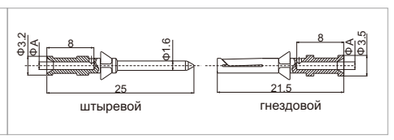

Контакты, посеребренные		Контакты позолоченные		(ФА)	Сечение провода		Рекомендуемая длина зачистки
Штыревые контакты	Гнездовые контакты	Штыревые контакты	Гнездовые контакты		(мм²)	(AWG)	
10A-SM-0.37	10A-SF-0.37	10A-GM-0.37	10A-GF-0.37	0.9	0.14-0.37	26-22	8мм
10A-SM-0.5	10A-SF-0.5	10A-GM-0.5	10A-GF-0.5	1.1	0.50	20	8мм
10A-SM-0.75	10A-SF-0.75	10A-GM-0.75	10A-GF-0.75	1.3	0.75	18	8мм
10A-SM-1.0	10A-SF-1.0	10A-GM-1.0	10A-GF-1.0	1.45	1.00	18	8мм
10A-SM-1.5	10A-SF-1.5	10A-GM-1.5	10A-GF-1.5	1.75	1.50	16	8мм
10A-SM-2.5	10A-SF-2.5	10A-GM-2.5	10A-GF-2.5	2.25	2.50	14	6мм

Инструменты

Обжимной инструмент

Сечение провода: 0.5~4.0мм² (AWG 20-12)
Тип: TL1-4.0

Инструмент для извлечения

Для тока: 10А Обжимные контакты
Тип: RT-10A

DD-128 Вставки сверхвысокой плотности 250В 10А 128+⏚

Блочные/кабельные корпуса: Соответствующие корпуса 48В, см.стр.140

Вставки	Штыревой	Гнездовой	Сечение провода мм²	Сечение провода AWG	Чертеж
Обжимной контакт	DD-128-MC (2X64)	DD-128-FC (2X64)	0.14-2.5	26-14	Расстояние для контакта макс. 24мм 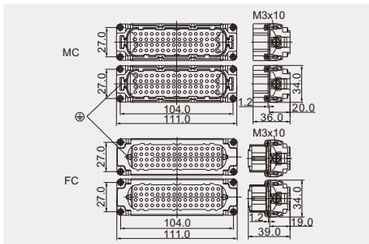 Вид расположения контактов со стороны подключения  Вырез в панели для использования без кабельных/блочных корпусов 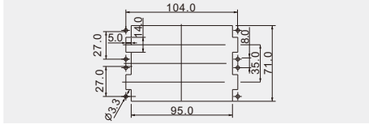

Аксессуары

Когда выбрано соединение обжимом, необходимы дополнительно контакты под обжим, в соответствии с таблицей ниже:

(10А) Обжимные контакты

Материал: медный сплав
Контактное сопротивление ≤3мОм
Подходит: для вставок DD,DDD,DM,DK,DQ
Поверхность: позолота / посеребрение
Тип монтажа: обжимное соединение

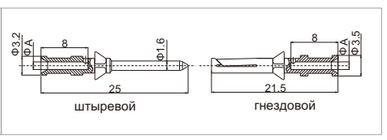

Контакты, посеребренные		Контакты позолоченные		(ФА)	Сечение провода		Рекомендуемая длина зачистки
Штыревые контакты	Гнездовые контакты	Штыревые контакты	Гнездовые контакты		(мм²)	(AWG)	
10A-SM-0.37	10A-SF-0.37	10A-GM-0.37	10A-GF-0.37	0.9	0.14-0.37	26-22	8мм
10A-SM-0.5	10A-SF-0.5	10A-GM-0.5	10A-GF-0.5	1.1	0.50	20	8мм
10A-SM-0.75	10A-SF-0.75	10A-GM-0.75	10A-GF-0.75	1.3	0.75	18	8мм
10A-SM-1.0	10A-SF-1.0	10A-GM-1.0	10A-GF-1.0	1.45	1.00	18	8мм
10A-SM-1.5	10A-SF-1.5	10A-GM-1.5	10A-GF-1.5	1.75	1.50	16	8мм
10A-SM-2.5	10A-SF-2.5	10A-GM-2.5	10A-GF-2.5	2.25	2.50	14	6мм

Инструменты

Обжимной инструмент

Сечение провода: 0.5~4.0мм² (AWG 20-12)
Тип: TL1-4.0

Инструмент для извлечения

Для тока: 10А Обжимные контакты
Тип: RT-10A

Серия DDD



Технические характеристики

Технические характеристики	DIN EN 60 664 DIN EN 61 984
Контактные вставки	
Электрические параметры по EN 61 984	
Количество контактов	24,42,72,108,144(72X2),216(108X2)+PE
▪Номинальный ток	10A
▪Номинальное напряжение	250В
▪Импульсное напряжение	4Кв
▪Степень загрязнения	3
▪Параметры для степени загрязнения 2	10A 230/400В 4Кв 2
Номинальное напряжение по UL CSA	600В
Сопротивление изоляции	≥ 10^{10}Ом
Материал	Поликарбонат
Температура эксплуатации	-40 ℃ ~+125 ℃
Воспламеняемость согласно UL94	V0
Количество циклов сочленеямости	≥ 500
Контакты	
Материал	Медный сплав
Поверхность	Покрытие золотом Покрытие серебром
Контактное сопротивление	≤ 3мОм
Обжимное соединение	
▪Сечение провода	0.14-2.5мм²
▪ AWG	26-14

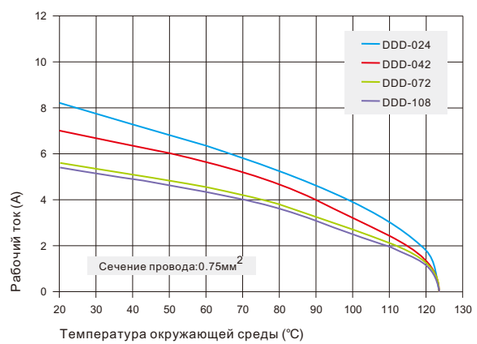

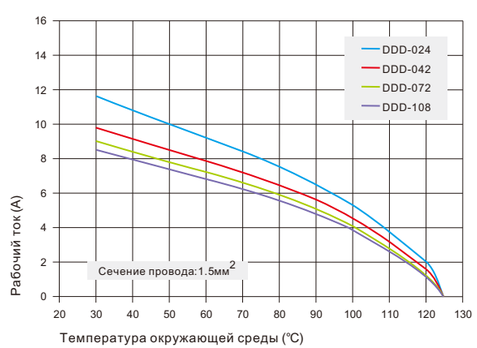

Допустимая нагрузка по току

Максимальная токовая нагрузка ограничена максимальной темпера турой материалов для вставок и контактов.

Методы измерения и тестирования согласно DIN EN 60512-5.

DDD-024 Вставки сверхвысокой плотности 250В 10A 24+⏚

Блочные/кабельные корпуса: Соответствующие корпуса 6В, см.стр.115-117

Вставки	Штыревой	Гнездовой	Сечение провода мм²	Сечение провода AWG	Чертеж
Обжимной контакт	DDD-024-MC	DDD-024-FC	0.14-2.5	26-14	Расстояние для контакта макс. 21мм 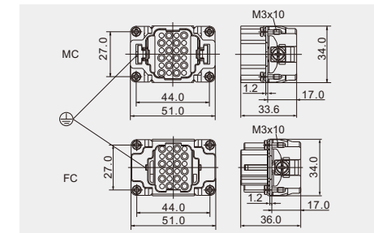 Вид расположения контактов со стороны подключения 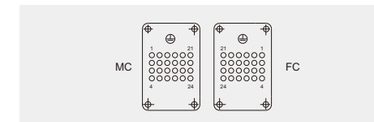 Вырез в панели для использования без кабельных/блочных корпусов 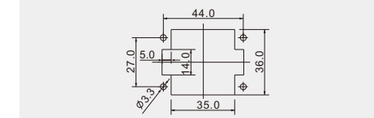

Аксессуары

Когда выбрано соединение обжимом, необходимы дополнительно контакты под обжим, в соответствии с таблицей ниже:

(10A) Обжимные контакты

Материал: медный сплав
Контактное сопротивление ≤3мОм
Подходит: для вставок DD,DDD,DM,DK,DQ
Поверхность: позолота / посеребрение
Тип монтажа: обжимное соединение



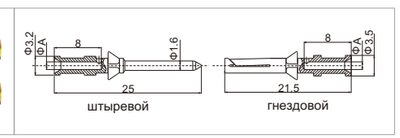

Контакты, посеребренные		Контакты позолоченные		(ΦA)	Сечение провода		Рекомендуемая длина зачистки
Штыревые контакты	Гнездовые контакты	Штыревые контакты	Гнездовые контакты		(мм²)	(AWG)	
10A-SM-0.37	10A-SF-0.37	10A-GM-0.37	10A-GF-0.37	0.9	0.14-0.37	26-22	8мм
10A-SM-0.5	10A-SF-0.5	10A-GM-0.5	10A-GF-0.5	1.1	0.50	20	8мм
10A-SM-0.75	10A-SF-0.75	10A-GM-0.75	10A-GF-0.75	1.3	0.75	18	8мм
10A-SM-1.0	10A-SF-1.0	10A-GM-1.0	10A-GF-1.0	1.45	1.00	18	8мм
10A-SM-1.5	10A-SF-1.5	10A-GM-1.5	10A-GF-1.5	1.75	1.50	16	8мм
10A-SM-2.5	10A-SF-2.5	10A-GM-2.5	10A-GF-2.5	2.25	2.50	14	6мм

Инструменты

Обжимной инструмент

Сечение провода: 0.5~4.0мм² (AWG 20-12)
Тип: TL1-4.0

Инструмент для извлечения

Для тока: 10A Обжимные контакты
Тип: RT-10A

DDD-042 Вставки сверхвысокой плотности 250В 10А 42+ ⏚

Блочные/кабельные корпуса: Соответствующие корпуса 10В, см.стр.118-123

Вставки	Штыревой	Гнездовой	Сечение провода мм²	Сечение провода AWG	Чертеж
Обжимной контакт	DDD-042-MC	DDD-042-FC	0.14-2.5	26-14	Расстояние для контакта макс. 21мм 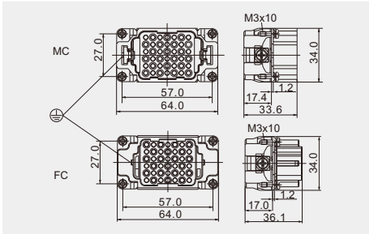 Вид расположения контактов со стороны подключения  Вырез в панели для использования без кабельных/блочных корпусов 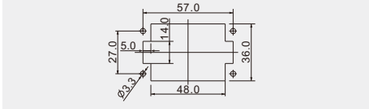

Аксессуары

Когда выбрано соединение обжимом, необходимы дополнительно контакты под обжим, в соответствии с таблицей ниже:

(10A) Обжимные контакты

Материал: медный сплав
Контактное сопротивление ≤3мОм
Подходит: для вставок DD,DDD,DM,DK,DQ
Поверхность: позолота / посеребрение
Тип монтажа: обжимное соединение

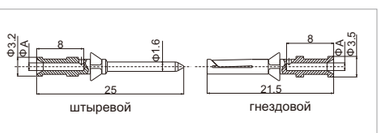

Контакты, посеребренные		Контакты позолоченные		(ФА)	Сечение провода		Рекомендуемая длина зачистки
Штыревые контакты	Гнездовые контакты	Штыревые контакты	Гнездовые контакты		(мм²)	(AWG)	
10A-SM-0.37	10A-SF-0.37	10A-GM-0.37	10A-GF-0.37	0.9	0.14-0.37	26-22	8мм
10A-SM-0.5	10A-SF-0.5	10A-GM-0.5	10A-GF-0.5	1.1	0.50	20	8мм
10A-SM-0.75	10A-SF-0.75	10A-GM-0.75	10A-GF-0.75	1.3	0.75	18	8мм
10A-SM-1.0	10A-SF-1.0	10A-GM-1.0	10A-GF-1.0	1.45	1.00	18	8мм
10A-SM-1.5	10A-SF-1.5	10A-GM-1.5	10A-GF-1.5	1.75	1.50	16	8мм
10A-SM-2.5	10A-SF-2.5	10A-GM-2.5	10A-GF-2.5	2.25	2.50	14	6мм

Инструменты

Обжимной инструмент
Сечение провода: 0.5~4.0мм² (AWG 20-12)
Тип: TL1-4.0

Инструмент для извлечения
Для тока: 10А Обжимные контакты
Тип: RT-10A

DDD-072 Вставки сверхвысокой плотности 250В 10А 72+ ⏚

Блочные/кабельные корпуса: Соответствующие корпуса 16В, см.стр.124-130

Вставки	Штыревой	Гнездовой	Сечение провода мм²	Сечение провода AWG	Чертеж
Обжимной контакт	DDD-072-MC	DDD-072-FC	0.14-2.5	26-14	Расстояние для контакта макс. 21мм 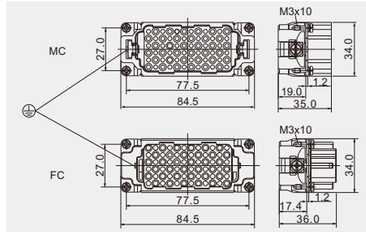 Вид расположения контактов со стороны подключения  Вырез в панели для использования без кабельных/блочных корпусов 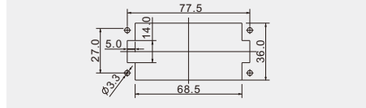

Аксессуары

Когда выбрано соединение обжимом, необходимы дополнительно контакты под обжим, в соответствии с таблицей ниже:

(10A) Обжимные контакты

Материал: медный сплав
Контактное сопротивление ≤3мОм
Подходит: для вставок DD,DDD,DM,DK,DQ
Поверхность: позолота / посеребрение
Тип монтажа: обжимное соединение



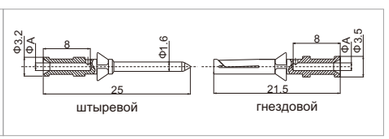

Контакты, посеребренные		Контакты позолоченные		(ФА)	Сечение провода		Рекомендуемая длина зачистки
Штыревые контакты	Гнездовые контакты	Штыревые контакты	Гнездовые контакты		(мм²)	(AWG)	
10A-SM-0.37	10A-SF-0.37	10A-GM-0.37	10A-GF-0.37	0.9	0.14-0.37	26-22	8мм
10A-SM-0.5	10A-SF-0.5	10A-GM-0.5	10A-GF-0.5	1.1	0.50	20	8мм
10A-SM-0.75	10A-SF-0.75	10A-GM-0.75	10A-GF-0.75	1.3	0.75	18	8мм
10A-SM-1.0	10A-SF-1.0	10A-GM-1.0	10A-GF-1.0	1.45	1.00	18	8мм
10A-SM-1.5	10A-SF-1.5	10A-GM-1.5	10A-GF-1.5	1.75	1.50	16	8мм
10A-SM-2.5	10A-SF-2.5	10A-GM-2.5	10A-GF-2.5	2.25	2.50	14	6мм

Инструменты

Обжимной инструмент
Сечение провода: 0.5~4.0мм² (AWG 20-12)
Тип: TL1-4.0

Инструмент для извлечения
Для тока: 10А Обжимные контакты
Тип: RT-10A

DDD-108 Вставки сверхвысокой плотности 250В 10А 108+⏚

Блочные/кабельные корпуса: Соответствующие корпуса 124В, см.стр.131-137

Вставки	Штыревой	Гнездовой	Сечение провода мм²	Сечение провода AWG	Чертеж
Обжимной контакт	DDD-108-MC	DDD-108-FC	0.14-2.5	26-14	Расстояние для контакта макс. 24мм 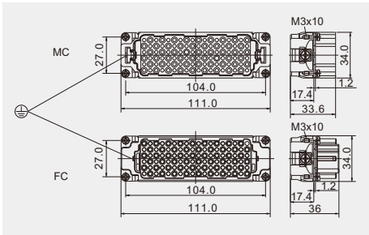 Вид расположения контактов со стороны подключения  Вырез в панели для использования без кабельных/блочных корпусов 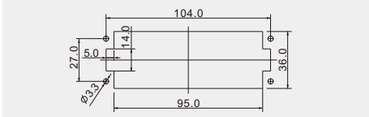

Аксессуары

Когда выбрано соединение обжимом, необходимы дополнительно контакты под обжим, в соответствии с таблицей ниже:

(10А) Обжимные контакты

Материал: медный сплав
Контактное сопротивление ≤3мОм
Подходит: для вставок DD,DDD,DM,DK,DQ
Поверхность: позолота / посеребрение
Тип монтажа: обжимное соединение

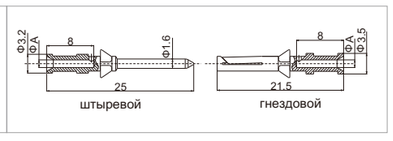

Контакты, посеребренные		Контакты позолоченные		(ФА)	Сечение провода		Рекомендуемая длина зачистки
Штыревые контакты	Гнездовые контакты	Штыревые контакты	Гнездовые контакты		(мм²)	(AWG)	
10A-SM-0.37	10A-SF-0.37	10A-GM-0.37	10A-GF-0.37	0.9	0.14-0.37	26-22	8мм
10A-SM-0.5	10A-SF-0.5	10A-GM-0.5	10A-GF-0.5	1.1	0.50	20	8мм
10A-SM-0.75	10A-SF-0.75	10A-GM-0.75	10A-GF-0.75	1.3	0.75	18	8мм
10A-SM-1.0	10A-SF-1.0	10A-GM-1.0	10A-GF-1.0	1.45	1.00	18	8мм
10A-SM-1.5	10A-SF-1.5	10A-GM-1.5	10A-GF-1.5	1.75	1.50	16	8мм
10A-SM-2.5	10A-SF-2.5	10A-GM-2.5	10A-GF-2.5	2.25	2.50	14	6мм

Инструменты

Обжимной инструмент

Сечение провода: 0.5~4.0мм² (AWG 20-12)
Тип: TL1-4.0

Инструмент для извлечения

Для тока: 10А Обжимные контакты
Тип: RT-10A

DDD-144 Вставки сверхвысокой плотности 250В 10А 144+⏚

Блочные/кабельные корпуса: Соответствующие корпуса 32В, см.стр.138-139

Вставки	Штыревой	Гнездовой	Сечение провода мм²	Сечение провода AWG	Чертеж
Обжимной контакт 	DDD-072-MC DDD-072-MC(73-144)	DDD-072-FC DDD-072-FC(73-144)	0.14-2.5	26-14	Расстояние для контакта макс. 21мм 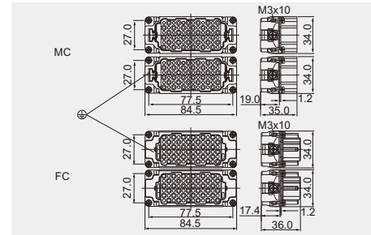 Вид расположения контактов со стороны подключения  Вырез в панели для использования без кабельных/блочных корпусов 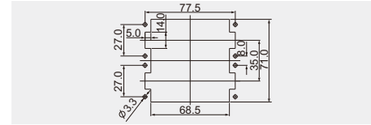

Аксессуары

Когда выбрано соединение обжимом, необходимы дополнительно контакты под обжим, в соответствии с таблицей ниже:

(10А) Обжимные контакты

Материал: медный сплав
Контактное сопротивление ≤3мОм
Подходит: для вставок DD,DDD,DM,DK,DQ
Поверхность: позолота / посеребрение
Тип монтажа: обжимное соединение

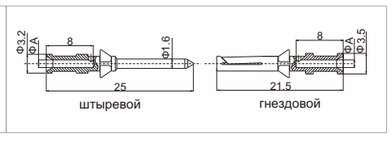

Контакты, посеребренные		Контакты позолоченные		(ФА)	Сечение провода		Рекомендуемая длина зачистки
Штыревые контакты	Гнездовые контакты	Штыревые контакты	Гнездовые контакты		(мм²)	(AWG)	
10A-SM-0.37	10A-SF-0.37	10A-GM-0.37	10A-GF-0.37	0.9	0.14-0.37	26-22	8мм
10A-SM-0.5	10A-SF-0.5	10A-GM-0.5	10A-GF-0.5	1.1	0.50	20	8мм
10A-SM-0.75	10A-SF-0.75	10A-GM-0.75	10A-GF-0.75	1.3	0.75	18	8мм
10A-SM-1.0	10A-SF-1.0	10A-GM-1.0	10A-GF-1.0	1.45	1.00	18	8мм
10A-SM-1.5	10A-SF-1.5	10A-GM-1.5	10A-GF-1.5	1.75	1.50	16	8мм
10A-SM-2.5	10A-SF-2.5	10A-GM-2.5	10A-GF-2.5	2.25	2.50	14	6мм

Инструменты

Обжимной инструмент

Сечение провода: 0.5~4.0мм² (AWG 20-12)
Тип: TL1-4.0

Инструмент для извлечения

Для тока: 10А Обжимные контакты
Тип: RT-10A

DDD-216 Вставки сверхвысокой плотности 250В 10А 216+⏚

Блочные/кабельные корпуса: Соответствующие корпуса 48А, см.стр.140

Вставки	Штыревой	Гнездовой	Сечение провода мм²	Сечение провода AWG	Чертеж
Обжимной контакт	DDD-108-MC DDD-108-MC(109-216)	DDD-108-FC DDD-108-FC(109-216)	0.14-2.5	26-14	Расстояние для контакта макс. 21мм 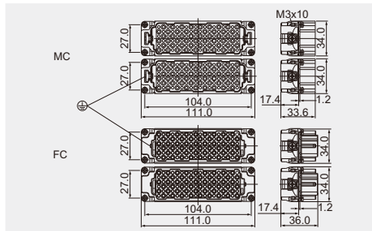 Вид расположения контактов со стороны подключения  Вырез в панели для использования без кабельных/блочных корпусов 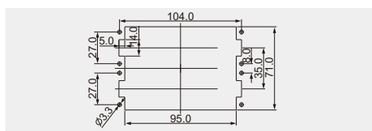

Аксессуары

Когда выбрано соединение обжимом, необходимы дополнительно контакты под обжим, в соответствии с таблицей ниже:

(10А) Обжимные контакты

Материал: медный сплав

Контактное сопротивление ≤3мОм

Подходит: для вставок DD,DDD,DM,DK,DQ

Поверхность: позолота / посеребрение

Тип монтажа: обжимное соединение



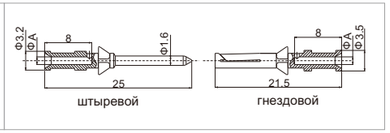

Контакты, посеребренные		Контакты позолоченные		(ФА)	Сечение провода		Рекомендуемая длина зачистки
Штыревые контакты	Гнездовые контакты	Штыревые контакты	Гнездовые контакты		(мм²)	(AWG)	
10A-SM-0.37	10A-SF-0.37	10A-GM-0.37	10A-GF-0.37	0.9	0.14-0.37	26-22	8мм
10A-SM-0.5	10A-SF-0.5	10A-GM-0.5	10A-GF-0.5	1.1	0.50	20	8мм
10A-SM-0.75	10A-SF-0.75	10A-GM-0.75	10A-GF-0.75	1.3	0.75	18	8мм
10A-SM-1.0	10A-SF-1.0	10A-GM-1.0	10A-GF-1.0	1.45	1.00	18	8мм
10A-SM-1.5	10A-SF-1.5	10A-GM-1.5	10A-GF-1.5	1.75	1.50	16	8мм
10A-SM-2.5	10A-SF-2.5	10A-GM-2.5	10A-GF-2.5	2.25	2.50	14	6мм

Инструменты

Обжимной инструмент
Сечение провода: 0.5~4.0мм² (AWG 20-12)
Тип: TL1-4.0

Инструмент для извлечения
Для тока: 10А Обжимные контакты
Тип: RT-10A

Серия DE



Технические характеристики

Технические характеристики	DIN EN 60 664 DIN EN 61 984
Контактные вставки	
Электрические параметры по EN 61 984	
Количество контактов	6,10,16,24,32(2X16),48(2X24)+PE
▪ Номинальный ток	16А
▪ Номинальное напряжение	500В
▪ Импульсное напряжение	6Кв
▪ Степень загрязнения	3
▪ Параметры для степени загрязнения 2	16А 400/690В 6Кв 2
Номинальное напряжение по UL CSA	600В
Сопротивление изоляции	≥ 10^{10}Ом
Материал	Поликарбонат
Температура эксплуатации	-40 ℃ ~+125 ℃
Воспламеняемость согласно UL94	V0
Количество циклов сочленеямости	≥ 500
Контакты	
Материал	Медный сплав
Поверхность	Покрытие золотом Покрытие серебром
Контактное сопротивление	≤ 1мОм
Винтовой зажим	
▪ Сечение провода	0.14-2.5мм²
▪ AWG	26-14
▪ Момент затяжки	0.5Nm
▪ Длина зачищаемой части	7мм
Обжимное соединение	
▪ Сечение провода	0.14-4мм²
▪ AWG	26-12
▪ Длина зачищаемой части	7.5мм
Пружинный зажим	
▪ Сечение провода	0.14-2.5мм²
▪ AWG	26-14
▪ Длина зачищаемой части	7-9мм

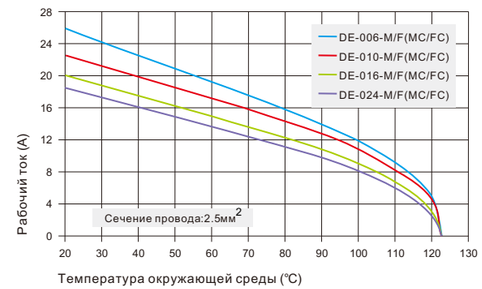

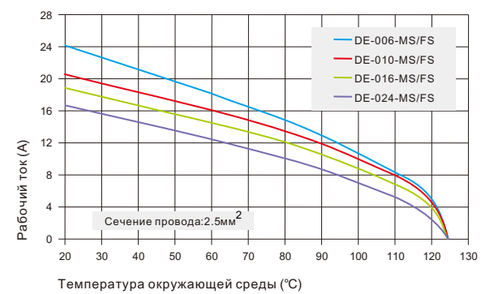

Допустимая нагрузка по току

Максимальная токовая нагрузка ограничена максимальной темпера турой материалов для вставок и контактов.

Методы измерения и тестирования согласно DIN EN 60512-5.

DE-006 Стандартные вставки 500В 16А 6+ ⏚

Блочные/кабельные корпуса: Соответствующие корпуса 6В, см.стр.115-117

Вставки	Штыревой	Гнездовой	Сечение провода мм²	Сечение провода AWG
Винтовой зажим	DE-006-M	DE-006-F	0.75-2.5	18-14
Обжимной контакт	DE-006-MC	DE-006-FC	0.14-4.0	26-12
Пружинный зажим	DE-006-MS	DE-006-FS	0.14-2.5	26-14
Push-in NEW 	DE-006-MP	DE-006-FP	0.5-2.5	20-14

Расстояние для контакта макс. 21мм

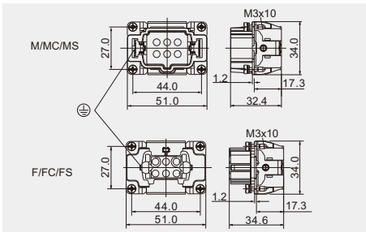

Вид расположения контактов со стороны подключения

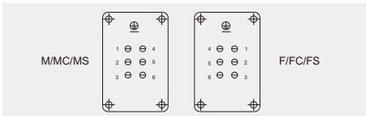

Вырез в панели для использования без кабельных/блочных корпусов

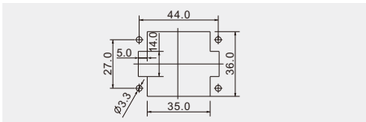

Аксессуары

Когда выбрано соединение обжимом, необходимы дополнительно контакты под обжим, в соответствии с таблицей ниже:

(16А) Обжимные контакты

Материал: медный сплав
Контактное сопротивление ≤1мОм
Подходит: для вставок DA, DE, DEE, DM, DK
Поверхность: позолота / посеребрение
Тип монтажа: обжимное соединение

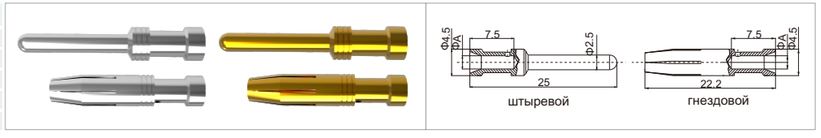

Контакты, посеребренные		Контакты позолоченные		(ФА)	Сечение провода		Рекомендуемая длина зачистки
Штыревые контакты	Гнездовые контакты	Штыревые контакты	Гнездовые контакты		(мм²)	(AWG)	
16A-SM-0.37	16A-SF-0.37	16A-GM-0.37	16A-GF-0.37	0.9	0.14-0.37	26-22	7.5мм
16A-SM-0.5	16A-SF-0.5	16A-GM-0.5	16A-GF-0.5	1.1	0.50	20	7.5мм
16A-SM-0.75	16A-SF-0.75	16A-GM-0.75	16A-GF-0.75	1.3	0.75	18	7.5мм
16A-SM-1.0	16A-SF-1.0	16A-GM-1.0	16A-GF-1.0	1.45	1.00	18	7.5мм
16A-SM-1.5	16A-SF-1.5	16A-GM-1.5	16A-GF-1.5	1.75	1.50	16	7.5мм
16A-SM-2.5	16A-SF-2.5	16A-GM-2.5	16A-GF-2.5	2.25	2.50	14	7.5мм
16A-SM-4.0	16A-SF-4.0	16A-GM-4.0	16A-GF-4.0	2.85	4.00	12	7.5мм

Инструменты

Обжимной инструмент

Сечение провода: 0.5~4.0мм² (AWG 20-12)
Тип: TL1-4.0

Инструмент для извлечения

Для тока: 16А Обжимные контакты
Тип: RT-16A

DE-010 Стандартные вставки 500В 16А 10+ ⏚

Блочные/кабельные корпуса: Соответствующие корпуса 10В, см.стр.118-123

Вставки	Штыревой	Гнездовой	Сечение провода мм²	Сечение провода AWG
Винтовой зажим	DE-010-M	DE-010-F	0.75-2.5	18-14
Обжимной контакт	DE-010-MC	DE-010-FC	0.14-4.0	26-12
Пружинный зажим	DE-010-MS	DE-010-FS	0.14-2.5	26-14
Push-in NEW 	DE-010-MP	DE-010-FP	0.5-2.5	20-14

Расстояние для контакта макс. 21мм

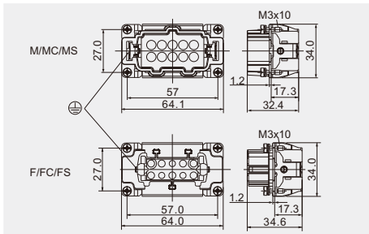

Вид расположения контактов со стороны подключения



Вырез в панели для использования без кабельных/блочных корпусов

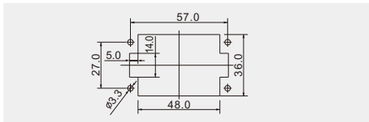

Аксессуары

Когда выбрано соединение обжимом, необходимы дополнительно контакты под обжим, в соответствии с таблицей ниже:

(16А) Обжимные контакты

Материал: медный сплав
Контактное сопротивление ≤1мОм
Подходит: для вставок DA, DE, DEE, DM, DK
Поверхность: позолота / посеребрение
Тип монтажа: обжимное соединение

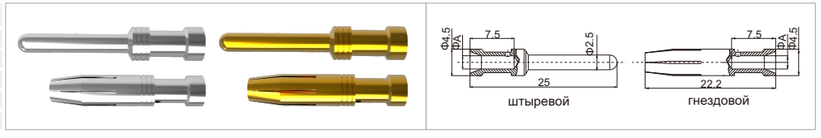

Контакты, посеребренные		Контакты позолоченные		(ФА)	Сечение провода		Рекомендуемая длина зачистки
Штыревые контакты	Гнездовые контакты	Штыревые контакты	Гнездовые контакты		(мм²)	(AWG)	
16A-SM-0.37	16A-SF-0.37	16A-GM-0.37	16A-GF-0.37	0.9	0.14-0.37	26-22	7.5мм
16A-SM-0.5	16A-SF-0.5	16A-GM-0.5	16A-GF-0.5	1.1	0.50	20	7.5мм
16A-SM-0.75	16A-SF-0.75	16A-GM-0.75	16A-GF-0.75	1.3	0.75	18	7.5мм
16A-SM-1.0	16A-SF-1.0	16A-GM-1.0	16A-GF-1.0	1.45	1.00	18	7.5мм
16A-SM-1.5	16A-SF-1.5	16A-GM-1.5	16A-GF-1.5	1.75	1.50	16	7.5мм
16A-SM-2.5	16A-SF-2.5	16A-GM-2.5	16A-GF-2.5	2.25	2.50	14	7.5мм
16A-SM-4.0	16A-SF-4.0	16A-GM-4.0	16A-GF-4.0	2.85	4.00	12	7.5мм

Инструменты

Обжимной инструмент

Сечение провода: 0.5~4.0мм² (AWG 20-12)
Тип: TL1-4.0

Инструмент для извлечения

Для тока: 16А Обжимные контакты
Тип: RT-16A

DE-016 Стандартные вставки 500В 16А 16+ ⏚

Блочные/кабельные корпуса: Соответствующие корпуса 16В, см.стр.124-130

Вставки	Штыревой	Гнездовой	Сечение провода мм²	Сечение провода AWG	Чертеж
Винтовой зажим	DE-016-M	DE-016-F	0.75-2.5	18-14	Расстояние для контакта макс. 21мм 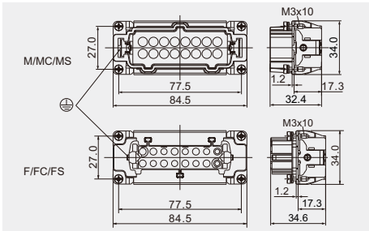 Вид расположения контактов со стороны подключения 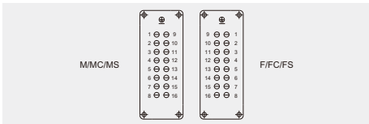 Вырез в панели для использования без кабельных/блочных корпусов 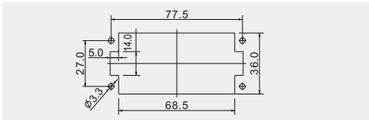
Обжимной контакт	DE-016-MC	DE-016-FC	0.14-4.0	26-12	
Пружинный зажим	DE-016-MS	DE-016-FS	0.14-2.5	26-14	
Push-in NEW 	DE-016-MP	DE-016-FP	0.5-2.5	20-14	

Аксессуары

Когда выбрано соединение обжимом, необходимы дополнительно контакты под обжим, в соответствии с таблицей ниже:

(16А) Обжимные контакты

Материал: медный сплав
Контактное сопротивление ≤1мОм
Подходит: для вставок DA, DE, DEE, DM, DK
Поверхность: позолота / посеребрение
Тип монтажа: обжимное соединение



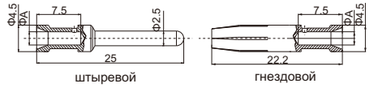

Контакты, посеребренные		Контакты позолоченные		(ФА)	Сечение провода		Рекомендуемая длина зачистки
Штыревые контакты	Гнездовые контакты	Штыревые контакты	Гнездовые контакты		(мм²)	(AWG)	
16A-SM-0.37	16A-SF-0.37	16A-GM-0.37	16A-GF-0.37	0.9	0.14-0.37	26-22	7.5мм
16A-SM-0.5	16A-SF-0.5	16A-GM-0.5	16A-GF-0.5	1.1	0.50	20	7.5мм
16A-SM-0.75	16A-SF-0.75	16A-GM-0.75	16A-GF-0.75	1.3	0.75	18	7.5мм
16A-SM-1.0	16A-SF-1.0	16A-GM-1.0	16A-GF-1.0	1.45	1.00	18	7.5мм
16A-SM-1.5	16A-SF-1.5	16A-GM-1.5	16A-GF-1.5	1.75	1.50	16	7.5мм
16A-SM-2.5	16A-SF-2.5	16A-GM-2.5	16A-GF-2.5	2.25	2.50	14	7.5мм
16A-SM-4.0	16A-SF-4.0	16A-GM-4.0	16A-GF-4.0	2.85	4.00	12	7.5мм

Инструменты

Обжимной инструмент
Сечение провода: 0.5~4.0мм² (AWG 20-12)
Тип: TL1-4.0

Инструмент для извлечения
Для тока: 16А Обжимные контакты
Тип: RT-16A

DE-024 Стандартные вставки 500В 16А 24+ ⏚

Блочные/кабельные корпуса: Соответствующие корпуса 24В, см.стр.131-137

Вставки	Штыревой	Гнездовой	Сечение провода мм²	Сечение провода AWG	Чертеж
Винтовой зажим	DE-024-M	DE-024-F	0.75-2.5	18-14	Расстояние для контакта макс. 21мм 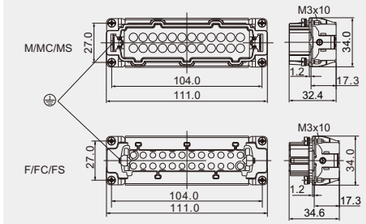 Вид расположения контактов со стороны подключения  Вырез в панели для использования без кабельных/блочных корпусов 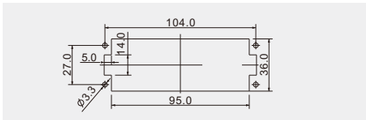
Обжимной контакт	DE-024-MC	DE-024-FC	0.14-4.0	26-12	
Пружинный зажим	DE-024-MS	DE-024-FS	0.14-2.5	26-14	
Push-in NEW 	DE-024-MP	DE-024-FP	0.5-2.5	20-14	

Аксессуары

Когда выбрано соединение обжимом, необходимы дополнительно контакты под обжим, в соответствии с таблицей ниже:

(16А) Обжимные контакты

Материал: медный сплав
Контактное сопротивление ≤1мОм
Подходит: для вставок DA, DE, DEE, DM, DK
Поверхность: позолота / посеребрение
Тип монтажа: обжимное соединение



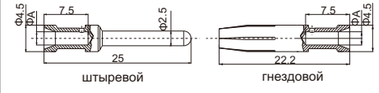

Контакты, посеребренные		Контакты позолоченные		(ФА)	Сечение провода		Рекомендуемая длина зачистки
Штыревые контакты	Гнездовые контакты	Штыревые контакты	Гнездовые контакты		(мм²)	(AWG)	
16A-SM-0.37	16A-SF-0.37	16A-GM-0.37	16A-GF-0.37	0.9	0.14-0.37	26-22	7.5мм
16A-SM-0.5	16A-SF-0.5	16A-GM-0.5	16A-GF-0.5	1.1	0.50	20	7.5мм
16A-SM-0.75	16A-SF-0.75	16A-GM-0.75	16A-GF-0.75	1.3	0.75	18	7.5мм
16A-SM-1.0	16A-SF-1.0	16A-GM-1.0	16A-GF-1.0	1.45	1.00	18	7.5мм
16A-SM-1.5	16A-SF-1.5	16A-GM-1.5	16A-GF-1.5	1.75	1.50	16	7.5мм
16A-SM-2.5	16A-SF-2.5	16A-GM-2.5	16A-GF-2.5	2.25	2.50	14	7.5мм
16A-SM-4.0	16A-SF-4.0	16A-GM-4.0	16A-GF-4.0	2.85	4.00	12	7.5мм

Инструменты

Обжимной инструмент
Сечение провода: 0.5~4.0мм² (AWG 20-12)
Тип: TL1-4.0

Инструмент для извлечения
Для тока: 16А Обжимные контакты
Тип: RT-16A

DE-032 Стандартные вставки 500В 16A 32+

Блочные/кабельные корпуса: Соответствующие корпуса 32В, см.стр.138-139

Вставки	Штыревой	Гнездовой	Сечение провода мм²	Сечение провода AWG	Чертеж
Винтовой зажим	DE-016-M DE-016-M(17-32)	DE-016-F DE-016-F(17-32)	1.0-2.5	18-14	Расстояние для контакта макс. 21мм 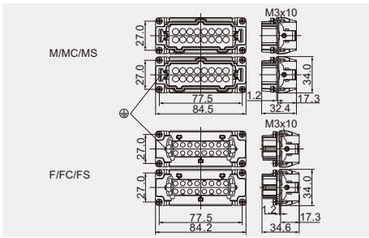
Обжимной контакт	DE-016-MC DE-016-MC(17-32)	DE-016-FC DE-016-FC(17-32)	0.14-4.0	26-12	Вид расположения контактов со стороны подключения 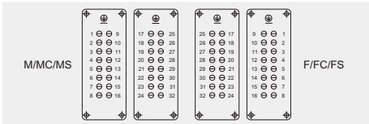
Пружинный зажим	DE-016-MS DE-016-MS(17-32)	DE-016-FS DE-016-FS(17-32)	0.14-2.5	26-14	Вырез в панели для использования без кабельных/блочных корпусов 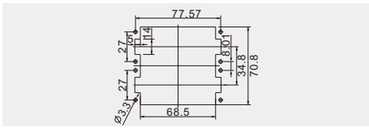
Push-in NEW 	DE-016-MP DE-016-MP(17-32)	DE-016-FP DE-016-FP(17-32)	0.5-2.5	20-14	

Аксессуары

Когда выбрано соединение обжимом, необходимы дополнительно контакты под обжим, в соответствии с таблицей ниже:

(16A) Обжимные контакты

Материал: медный сплав
Контактное сопротивление ≤1мОм
Подходит: для вставок DA, DE, DEE, DM, DK
Поверхность: позолота / посеребрение
Тип монтажа: обжимное соединение



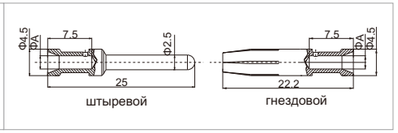

Контакты, посеребренные		Контакты позолоченные		(ФА)	Сечение провода		Рекомендуемая длина зачистки
Штыревые контакты	Гнездовые контакты	Штыревые контакты	Гнездовые контакты		(мм²)	(AWG)	
16A-SM-0.37	16A-SF-0.37	16A-GM-0.37	16A-GF-0.37	0.9	0.14-0.37	26-22	7.5мм
16A-SM-0.5	16A-SF-0.5	16A-GM-0.5	16A-GF-0.5	1.1	0.50	20	7.5мм
16A-SM-0.75	16A-SF-0.75	16A-GM-0.75	16A-GF-0.75	1.3	0.75	18	7.5мм
16A-SM-1.0	16A-SF-1.0	16A-GM-1.0	16A-GF-1.0	1.45	1.00	18	7.5мм
16A-SM-1.5	16A-SF-1.5	16A-GM-1.5	16A-GF-1.5	1.75	1.50	16	7.5мм
16A-SM-2.5	16A-SF-2.5	16A-GM-2.5	16A-GF-2.5	2.25	2.50	14	7.5мм
16A-SM-4.0	16A-SF-4.0	16A-GM-4.0	16A-GF-4.0	2.85	4.00	12	7.5мм

Инструменты

Обжимной инструмент
Сечение провода: 0.5~4.0мм² (AWG 20-12)
Тип: TL1-4.0

Инструмент для извлечения
Для тока: 16A Обжимные контакты
Тип: RT-16A

DE-048 Стандартные вставки 500В 16A 48+

Блочные/кабельные корпуса: Соответствующие корпуса 48В, см.стр.140

Вставки	Штыревой	Гнездовой	Сечение провода мм²	Сечение провода AWG	Чертеж
Винтовой зажим	DE-024-M DE-024-M(25-48)	DE-024-F DE-024-F(25-48)	0.75-2.5	18-14	Расстояние для контакта макс. 21мм 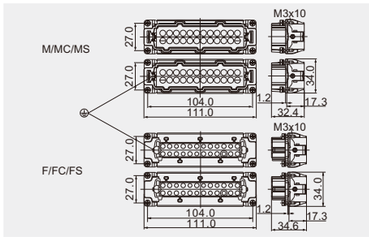
Обжимной контакт	DE-024-MC DE-024-MC(25-48)	DE-024-FC DE-024-FC(25-48)	0.14-4.0	26-12	Вид расположения контактов со стороны подключения 
Пружинный зажим	DE-024-MS DE-024-MS(25-48)	DE-024-FS DE-024-FS(25-48)	0.14-2.5	26-14	Вырез в панели для использования без кабельных/блочных корпусов 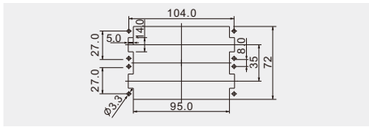
Push-in NEW	DE-024-MP DE-024-MP(25-48)	DE-024-FP DE-024-FP(25-48)	0.5-2.5	20-14	

Аксессуары

Когда выбрано соединение обжимом, необходимы дополнительно контакты под обжим, в соответствии с таблицей ниже:

(16A) Обжимные контакты

Материал: медный сплав
Контактное сопротивление ≤1мОм
Подходит: для вставок DA, DE, DEE, DM, DK
Поверхность: позолота / посеребрение
Тип монтажа: обжимное соединение



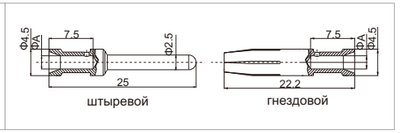

Контакты, посеребренные		Контакты позолоченные		(ФА)	Сечение провода		Рекомендуемая длина зачистки
Штыревые контакты	Гнездовые контакты	Штыревые контакты	Гнездовые контакты		(мм²)	(AWG)	
16A-SM-0.37	16A-SF-0.37	16A-GM-0.37	16A-GF-0.37	0.9	0.14-0.37	26-22	7.5мм
16A-SM-0.5	16A-SF-0.5	16A-GM-0.5	16A-GF-0.5	1.1	0.50	20	7.5мм
16A-SM-0.75	16A-SF-0.75	16A-GM-0.75	16A-GF-0.75	1.3	0.75	18	7.5мм
16A-SM-1.0	16A-SF-1.0	16A-GM-1.0	16A-GF-1.0	1.45	1.00	18	7.5мм
16A-SM-1.5	16A-SF-1.5	16A-GM-1.5	16A-GF-1.5	1.75	1.50	16	7.5мм
16A-SM-2.5	16A-SF-2.5	16A-GM-2.5	16A-GF-2.5	2.25	2.50	14	7.5мм
16A-SM-4.0	16A-SF-4.0	16A-GM-4.0	16A-GF-4.0	2.85	4.00	12	7.5мм

Инструменты

Обжимной инструмент
Сечение провода: 0.5~4.0мм² (AWG 20-12)
Тип: TL1-4.0

Инструмент для извлечения
Для тока: 16A Обжимные контакты
Тип: RT-16A

Серия DEE



Технические характеристики

Технические характеристики	DIN EN 60 664 DIN EN 61 984
Контактные вставки	
Электрические параметры по EN 61 984	
Количество контактов	10,18,32,46,64(2X32),92(2X46)+PE
▪ Номинальный ток	16A
▪ Номинальное напряжение	500В
▪ Импульсное напряжение	6Кв
▪ Степень загрязнения	3
▪ Параметры для степени загрязнения 2	16A 830В 8Кв 2
Номинальное напряжение по UL CSA	600В
Сопротивление изоляции	≥ 10^{10}Ом
Материал	Поликарбонат
Температура эксплуатации	-40 ℃ ~+125 ℃
Воспламеняемость согласно UL94	V0
Количество циклов сочленеямости	≥ 500
Контакты	
Материал	Медный сплав
Поверхность	Покрытие золотом Покрытие серебром
Контактное сопротивление	≤ 1мОм
Обжимное соединение	
▪ Сечение провода	0.14-4мм^2
▪ AWG	26-12
▪ Длина зачищаемой части	7.5мм

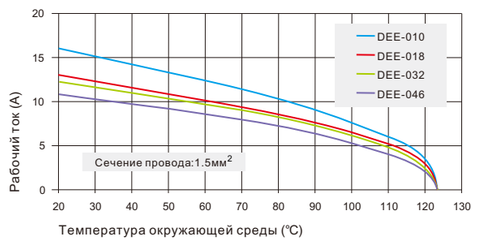

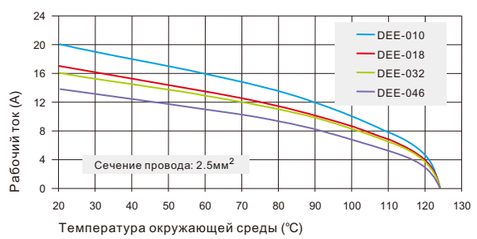

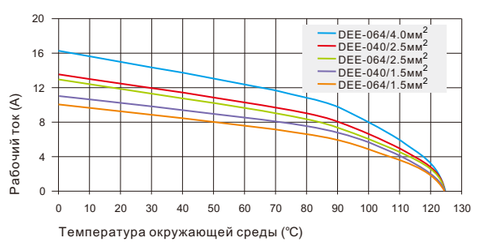

Допустимая нагрузка по току

Максимальная токовая нагрузка ограничена максимальной темпера турой материалов для вставок и контактов.

Методы измерения и тестирования согласно DIN EN 60512-5.

DEE-010 Наконечник с высокой плотностью 500В 16A 10+ ⏚

Блочные/кабельные корпуса: Соответствующие корпуса 6В, см.стр.115-117

Вставки	Штыревой	Гнездовой	Сечение провода мм^2	Сечение провода AWG	Чертеж
Обжимной контакт	DEE-010-MC	DEE-010-FC	0.14-4.0	26-12	Расстояние для контакта макс. 21мм 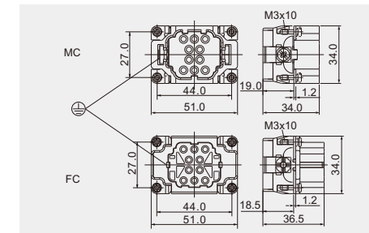 Вид расположения контактов со стороны подключения 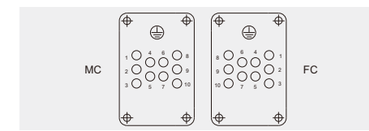 Вырез в панели для использования без кабельных/блочных корпусов 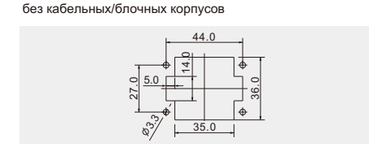

Аксессуары

Когда выбрано соединение обжимом, необходимы дополнительно контакты под обжим, в соответствии с таблицей ниже:

(16A) Обжимные контакты

Материал: медный сплав
Контактное сопротивление ≤1мОм
Подходит: для вставок DA, DE, DEE, DM, DK
Поверхность: позолота / посеребрение
Тип монтажа: обжимное соединение



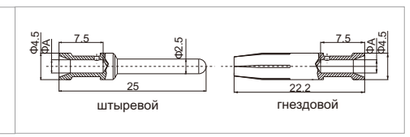

Контакты, посеребренные		Контакты позолоченные		(ФA)	Сечение провода		Рекомендуемая длина зачистки
Штыревые контакты	Гнездовые контакты	Штыревые контакты	Гнездовые контакты		(мм^2)	(AWG)	
16A-SM-0.37	16A-SF-0.37	16A-GM-0.37	16A-GF-0.37	0.9	0.14-0.37	26-22	7.5мм
16A-SM-0.5	16A-SF-0.5	16A-GM-0.5	16A-GF-0.5	1.1	0.50	20	7.5мм
16A-SM-0.75	16A-SF-0.75	16A-GM-0.75	16A-GF-0.75	1.3	0.75	18	7.5мм
16A-SM-1.0	16A-SF-1.0	16A-GM-1.0	16A-GF-1.0	1.45	1.00	18	7.5мм
16A-SM-1.5	16A-SF-1.5	16A-GM-1.5	16A-GF-1.5	1.75	1.50	16	7.5мм
16A-SM-2.5	16A-SF-2.5	16A-GM-2.5	16A-GF-2.5	2.25	2.50	14	7.5мм
16A-SM-4.0	16A-SF-4.0	16A-GM-4.0	16A-GF-4.0	2.85	4.00	12	7.5мм

Инструменты

Обжимной инструмент

Сечение провода: 0.5~4.0мм^2 (AWG 20-12)
Тип: TL1-4.0

Инструмент для извлечения

Для тока: 16A Обжимные контакты
Тип: RT-16A

DEE-018 Наконечник с высокой плотностью 500В16А 18+ ⏚

Блочные/кабельные корпуса: Соответствующие корпуса 10В, см.стр.118-123

Вставки	Штыревой	Гнездовой	Сечение провода мм²	Сечение провода AWG	Чертеж
Обжимной контакт 	DEE-018-MC	DEE-018-FC	0.14-4.0	26-12	Расстояние для контакта макс. 21мм 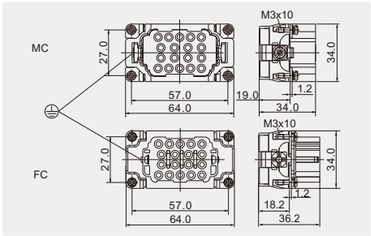 Вид расположения контактов со стороны подключения 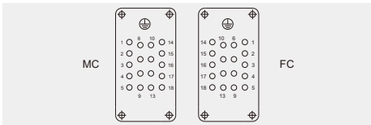 Вырез в панели для использования без кабельных/блочных корпусов 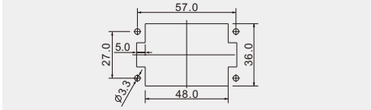

Аксессуары

Когда выбрано соединение обжимом, необходимы дополнительно контакты под обжим, в соответствии с таблицей ниже:

(16А) Обжимные контакты

Материал: медный сплав
Контактное сопротивление ≤1мОм
Подходит: для вставок DA, DE, DEE, DM, DK
Поверхность: позолота / посеребрение
Тип монтажа: обжимное соединение



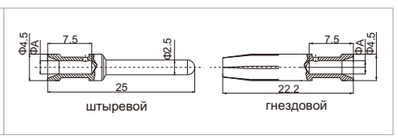

Контакты, посеребренные		Контакты позолоченные		(ФА)	Сечение провода		Рекомендуемая длина зачистки
Штыревые контакты	Гнездовые контакты	Штыревые контакты	Гнездовые контакты		(мм²)	(AWG)	
16A-SM-0.37	16A-SF-0.37	16A-GM-0.37	16A-GF-0.37	0.9	0.14-0.37	26-22	7.5мм
16A-SM-0.5	16A-SF-0.5	16A-GM-0.5	16A-GF-0.5	1.1	0.50	20	7.5мм
16A-SM-0.75	16A-SF-0.75	16A-GM-0.75	16A-GF-0.75	1.3	0.75	18	7.5мм
16A-SM-1.0	16A-SF-1.0	16A-GM-1.0	16A-GF-1.0	1.45	1.00	18	7.5мм
16A-SM-1.5	16A-SF-1.5	16A-GM-1.5	16A-GF-1.5	1.75	1.50	16	7.5мм
16A-SM-2.5	16A-SF-2.5	16A-GM-2.5	16A-GF-2.5	2.25	2.50	14	7.5мм
16A-SM-4.0	16A-SF-4.0	16A-GM-4.0	16A-GF-4.0	2.85	4.00	12	7.5мм

Инструменты

Обжимной инструмент

Сечение провода: 0.5~4.0мм² (AWG 20-12)
Тип: TL1-4.0

Инструмент для извлечения

Для тока: 16А Обжимные контакты
Тип: RT-16A

DEE-032 Наконечник с высокой плотностью 500В 16А 32+ ⏚

Блочные/кабельные корпуса: Соответствующие корпуса 16В, см.стр.124-130

Вставки	Штыревой	Гнездовой	Сечение провода мм²	Сечение провода AWG	Чертеж
Обжимной контакт	DEE-032-MC	DEE-032-FC	0.14-4.0	26-12	Расстояние для контакта макс. 21мм 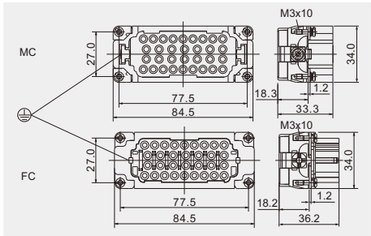 Вид расположения контактов со стороны подключения  Вырез в панели для использования без кабельных/блочных корпусов 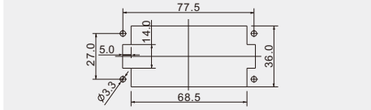

Аксессуары

Когда выбрано соединение обжимом, необходимы дополнительно контакты под обжим, в соответствии с таблицей ниже:

(16А) Обжимные контакты

Материал: медный сплав
Контактное сопротивление ≤1мОм
Подходит: для вставок DA, DE, DEE, DM, DK
Поверхность: позолота / посеребрение
Тип монтажа: обжимное соединение



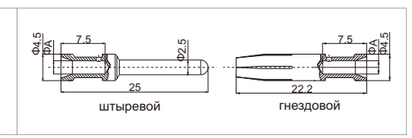

Контакты, посеребренные		Контакты позолоченные		(ФА)	Сечение провода		Рекомендуемая длина зачистки
Штыревые контакты	Гнездовые контакты	Штыревые контакты	Гнездовые контакты		(мм²)	(AWG)	
16A-SM-0.37	16A-SF-0.37	16A-GM-0.37	16A-GF-0.37	0.9	0.14-0.37	26-22	7.5мм
16A-SM-0.5	16A-SF-0.5	16A-GM-0.5	16A-GF-0.5	1.1	0.50	20	7.5мм
16A-SM-0.75	16A-SF-0.75	16A-GM-0.75	16A-GF-0.75	1.3	0.75	18	7.5мм
16A-SM-1.0	16A-SF-1.0	16A-GM-1.0	16A-GF-1.0	1.45	1.00	18	7.5мм
16A-SM-1.5	16A-SF-1.5	16A-GM-1.5	16A-GF-1.5	1.75	1.50	16	7.5мм
16A-SM-2.5	16A-SF-2.5	16A-GM-2.5	16A-GF-2.5	2.25	2.50	14	7.5мм
16A-SM-4.0	16A-SF-4.0	16A-GM-4.0	16A-GF-4.0	2.85	4.00	12	7.5мм

Инструменты

Обжимной инструмент

Сечение провода: 0.5~4.0мм² (AWG 20-12)
Тип: TL1-4.0

Инструмент для извлечения

Для тока: 16А Обжимные контакты
Тип: RT-16A

DEE-046 Наконечник с высокой плотностью 500В 16А 46+ ⏚

Блочные/кабельные корпуса: Соответствующие корпуса 24В, см.стр.131-137

Вставки	Штыревой	Гнездовой	Сечение провода мм²	Сечение провода AWG	Чертеж
Обжимной контакт 	DEE-046-MC	DEE-046-FC	0.14-4.0	26-12	Расстояние для контакта макс. 21мм 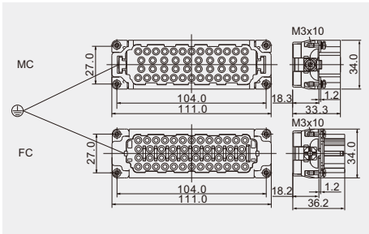 Вид расположения контактов со стороны подключения  Вырез в панели для использования без кабельных/блочных корпусов 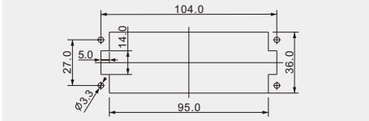

Аксессуары

Когда выбрано соединение обжимом, необходимы дополнительно контакты под обжим, в соответствии с таблицей ниже:

(16А) Обжимные контакты

Материал: медный сплав
Контактное сопротивление ≤1мОм
Подходит: для вставок DA, DE, DEE, DM, DK
Поверхность: позолота / посеребрение
Тип монтажа: обжимное соединение



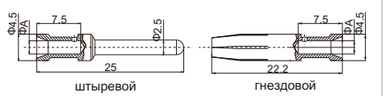

Контакты, посеребренные		Контакты позолоченные		(ФА)	Сечение провода		Рекомендуемая длина зачистки
Штыревые контакты	Гнездовые контакты	Штыревые контакты	Гнездовые контакты		(мм²)	(AWG)	
16A-SM-0.37	16A-SF-0.37	16A-GM-0.37	16A-GF-0.37	0.9	0.14-0.37	26-22	7.5мм
16A-SM-0.5	16A-SF-0.5	16A-GM-0.5	16A-GF-0.5	1.1	0.50	20	7.5мм
16A-SM-0.75	16A-SF-0.75	16A-GM-0.75	16A-GF-0.75	1.3	0.75	18	7.5мм
16A-SM-1.0	16A-SF-1.0	16A-GM-1.0	16A-GF-1.0	1.45	1.00	18	7.5мм
16A-SM-1.5	16A-SF-1.5	16A-GM-1.5	16A-GF-1.5	1.75	1.50	16	7.5мм
16A-SM-2.5	16A-SF-2.5	16A-GM-2.5	16A-GF-2.5	2.25	2.50	14	7.5мм
16A-SM-4.0	16A-SF-4.0	16A-GM-4.0	16A-GF-4.0	2.85	4.00	12	7.5мм

Инструменты

Обжимной инструмент

Сечение провода: 0.5~4.0мм² (AWG 20-12)
Тип: TL1-4.0

Инструмент для извлечения

Для тока: 16А Обжимные контакты
Тип: RT-16A

DEE-064 Наконечник с высокой плотностью 500В 16А 64+ ⏚

Блочные/кабельные корпуса: Соответствующие корпуса 32В, см.стр.138-139

Вставки	Штыревой	Гнездовой	Сечение провода мм²	Сечение провода AWG	Чертеж
Обжимной контакт	DEE-032-MC DEE-032-MC(33-64)	DEE-032-FC DEE-032-FC(33-64)	0.14-4.0	26-12	Расстояние для контакта макс. 21мм 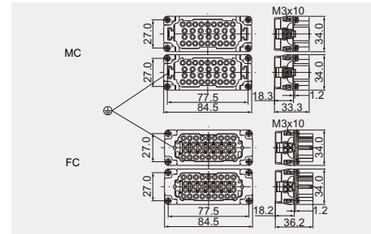 Вид расположения контактов со стороны подключения  Вырез в панели для использования без кабельных/блочных корпусов 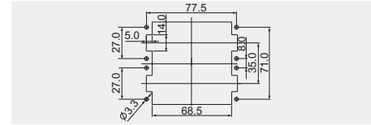

Аксессуары

Когда выбрано соединение обжимом, необходимы дополнительно контакты под обжим, в соответствии с таблицей ниже:

(16А) Обжимные контакты

Материал: медный сплав
Контактное сопротивление ≤1мОм
Подходит: для вставок DA, DE, DEE, DM, DK
Поверхность: позолота / посеребрение
Тип монтажа: обжимное соединение



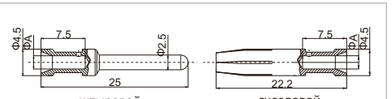

Контакты, посеребренные		Контакты позолоченные		(ФА)	Сечение провода		Рекомендуемая длина зачистки
Штыревые контакты	Гнездовые контакты	Штыревые контакты	Гнездовые контакты		(мм²)	(AWG)	
16A-SM-0.37	16A-SF-0.37	16A-GM-0.37	16A-GF-0.37	0.9	0.14-0.37	26-22	7.5мм
16A-SM-0.5	16A-SF-0.5	16A-GM-0.5	16A-GF-0.5	1.1	0.50	20	7.5мм
16A-SM-0.75	16A-SF-0.75	16A-GM-0.75	16A-GF-0.75	1.3	0.75	18	7.5мм
16A-SM-1.0	16A-SF-1.0	16A-GM-1.0	16A-GF-1.0	1.45	1.00	18	7.5мм
16A-SM-1.5	16A-SF-1.5	16A-GM-1.5	16A-GF-1.5	1.75	1.50	16	7.5мм
16A-SM-2.5	16A-SF-2.5	16A-GM-2.5	16A-GF-2.5	2.25	2.50	14	7.5мм
16A-SM-4.0	16A-SF-4.0	16A-GM-4.0	16A-GF-4.0	2.85	4.00	12	7.5мм

Инструменты

Обжимной инструмент

Сечение провода: 0.5~4.0мм² (AWG 20-12)
Тип: TL1-4.0

Инструмент для извлечения

Для тока: 16А Обжимные контакты
Тип: RT-16A

DEE-092 Наконечник с высокой плотностью 500В 16А 92+

Блочные/кабельные корпуса: Соответствующие корпуса 48В, см.стр.140

Вставки	Штыревой	Гнездовой	Сечение провода мм²	Сечение провода AWG	Чертеж
Обжимной контакт	DEE-046-MC DEE-046-MC(47-92)	DEE-046-FC DEE-046-FC(47-92)	0.14-4.0	26-12	Расстояние для контакта макс. 21мм 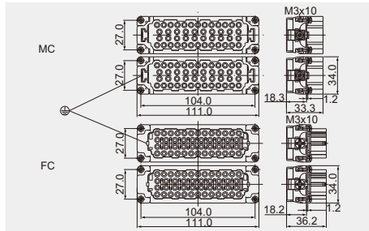 Вид расположения контактов со стороны подключения  Вырез в панели для использования без кабельных/блочных корпусов 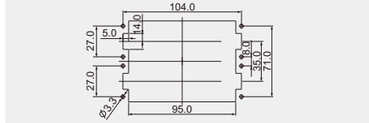

Аксессуары

Когда выбрано соединение обжимом, необходимы дополнительно контакты под обжим, в соответствии с таблицей ниже:

(16А) Обжимные контакты

Материал: медный сплав
Контактное сопротивление ≤1мОм
Подходит: для вставок DA, DE, DEE, DM, DK
Поверхность: позолота / посеребрение
Тип монтажа: обжимное соединение



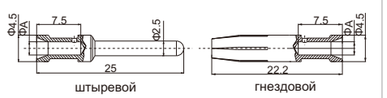

Контакты, посеребренные		Контакты позолоченные		(ФА)	Сечение провода		Рекомендуемая длина зачистки
Штыревые контакты	Гнездовые контакты	Штыревые контакты	Гнездовые контакты		(мм²)	(AWG)	
16A-SM-0.37	16A-SF-0.37	16A-GM-0.37	16A-GF-0.37	0.9	0.14-0.37	26-22	7.5мм
16A-SM-0.5	16A-SF-0.5	16A-GM-0.5	16A-GF-0.5	1.1	0.50	20	7.5мм
16A-SM-0.75	16A-SF-0.75	16A-GM-0.75	16A-GF-0.75	1.3	0.75	18	7.5мм
16A-SM-1.0	16A-SF-1.0	16A-GM-1.0	16A-GF-1.0	1.45	1.00	18	7.5мм
16A-SM-1.5	16A-SF-1.5	16A-GM-1.5	16A-GF-1.5	1.75	1.50	16	7.5мм
16A-SM-2.5	16A-SF-2.5	16A-GM-2.5	16A-GF-2.5	2.25	2.50	14	7.5мм
16A-SM-4.0	16A-SF-4.0	16A-GM-4.0	16A-GF-4.0	2.85	4.00	12	7.5мм

Инструменты

Обжимной инструмент
Сечение провода: 0.5~4.0мм² (AWG 20-12)
Тип: TL1-4.0

Инструмент для извлечения
Для тока: 16А Обжимные контакты
Тип: RT-16A

DEEE-040 Наконечник с высокой плотностью 500В 16А 40+

Блочные/кабельные корпуса: Соответствующие корпуса 16В, см.стр.124-130

Вставки	Штыревой	Гнездовой	Сечение провода мм²	Сечение провода AWG	Чертеж
NEW Crimp terminal 	DEEE-040-MC	DEEE-040-FC	0.14-4.0	26-12	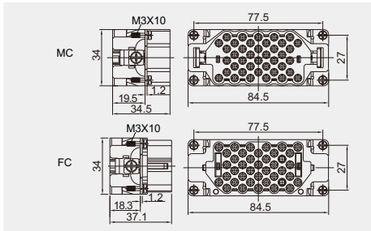  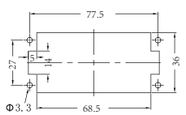

Аксессуары

Когда выбрано соединение обжимом, необходимы дополнительно контакты под обжим, в соответствии с таблицей ниже:

(16А) Обжимные контакты

Материал: медный сплав
Контактное сопротивление ≤1мОм
Подходит: для вставок DA, DE, DEE, DM, DK
Поверхность: позолота / посеребрение
Тип монтажа: обжимное соединение



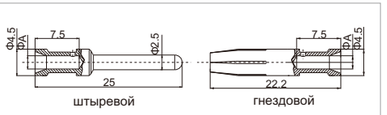

Контакты, посеребренные		Контакты позолоченные		(ФА)	Сечение провода		Рекомендуемая длина зачистки
Штыревые контакты	Гнездовые контакты	Штыревые контакты	Гнездовые контакты		(мм²)	(AWG)	
16A-SM-0.37	16A-SF-0.37	16A-GM-0.37	16A-GF-0.37	0.9	0.14-0.37	26-22	7.5мм
16A-SM-0.5	16A-SF-0.5	16A-GM-0.5	16A-GF-0.5	1.1	0.50	20	7.5мм
16A-SM-0.75	16A-SF-0.75	16A-GM-0.75	16A-GF-0.75	1.3	0.75	18	7.5мм
16A-SM-1.0	16A-SF-1.0	16A-GM-1.0	16A-GF-1.0	1.45	1.00	18	7.5мм
16A-SM-1.5	16A-SF-1.5	16A-GM-1.5	16A-GF-1.5	1.75	1.50	16	7.5мм
16A-SM-2.5	16A-SF-2.5	16A-GM-2.5	16A-GF-2.5	2.25	2.50	14	7.5мм
16A-SM-4.0	16A-SF-4.0	16A-GM-4.0	16A-GF-4.0	2.85	4.00	12	7.5мм

Инструменты

Обжимной инструмент
Сечение провода: 0.5~4.0мм² (AWG 20-12)
Тип: TL1-4.0

Инструмент для извлечения
Для тока: 16А Обжимные контакты
Тип: RT-16A

DEEE-064 Наконечник с высокой плотностью 500В 16А 64+ ⏚

Блочные/кабельные корпуса: Соответствующие корпуса 24В, см.стр.131-137

Вставки	Штыревой	Гнездовой	Сечение провода мм²	Сечение провода AWG	Чертеж
NEW Обжимной контакт 	DEEE-064-MC	DEEE-064-FC	0.14-4.0	26-12	Расстояние для контакта макс. 21мм 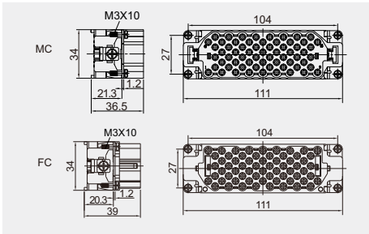 Вид расположения контактов со стороны подключения  Вырез в панели для использования без кабельных/блочных корпусов

Аксессуары

Когда выбрано соединение обжимом, необходимы дополнительно контакты под обжим, в соответствии с таблицей ниже:

(16А) Обжимные контакты

Материал: медный сплав
Контактное сопротивление ≤1мОм
Подходит: для вставок DA, DE, DEE, DM, DK
Поверхность: позолота / посеребрение
Тип монтажа: обжимное соединение

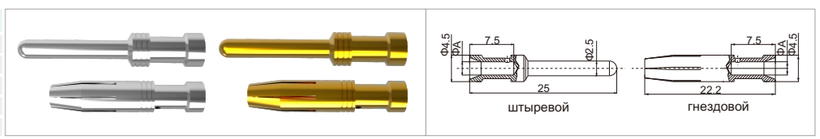

Контакты, посеребренные		Контакты позолоченные		(ФА)	Сечение провода		Рекомендуемая длина зачистки
Штыревые контакты	Гнездовые контакты	Штыревые контакты	Гнездовые контакты		(мм²)	(AWG)	
16A-SM-0.37	16A-SF-0.37	16A-GM-0.37	16A-GF-0.37	0.9	0.14-0.37	26-22	7.5мм
16A-SM-0.5	16A-SF-0.5	16A-GM-0.5	16A-GF-0.5	1.1	0.50	20	7.5мм
16A-SM-0.75	16A-SF-0.75	16A-GM-0.75	16A-GF-0.75	1.3	0.75	18	7.5мм
16A-SM-1.0	16A-SF-1.0	16A-GM-1.0	16A-GF-1.0	1.45	1.00	18	7.5мм
16A-SM-1.5	16A-SF-1.5	16A-GM-1.5	16A-GF-1.5	1.75	1.50	16	7.5мм
16A-SM-2.5	16A-SF-2.5	16A-GM-2.5	16A-GF-2.5	2.25	2.50	14	7.5мм
16A-SM-4.0	16A-SF-4.0	16A-GM-4.0	16A-GF-4.0	2.85	4.00	12	7.5мм

Инструменты

Обжимной инструмент
Сечение провода: 0.5~4.0мм² (AWG 20-12)
Тип: TL1-4.0

Инструмент для извлечения
Для тока: 16А Обжимные контакты
Тип: RT-16A

Серия DQ

Технические характеристики

Технические характеристики	DIN EN 60 664 DIN EN 61 984
Контактные вставки	
Электрические параметры по EN 61 984	
Количество контактов	2+PE
▪ Номинальный ток	40А
▪ Номинальное напряжение	830В
▪ Импульсное напряжение	6Кв
▪ Степень загрязнения	3
Номинальное напряжение по UL CSA	600В
Сопротивление изоляции	≥ 10^{10}Ом
Материал	Поликарбонат
Температура эксплуатации	-40 ℃ ~+125 ℃
Воспламеняемость согласно UL94	V0
Количество циклов сочленеямости	≥ 500
Контакты	
Материал	Медный сплав
Поверхность	Покрытие золотом Покрытие серебром
Контактное сопротивление	≤ 1мОм
Аксиальный винтовой зажим	
• мм²	2.5-10мм²
• AWG	14-8
• Шестигранный ключ	SW2
• Длина зачистки проводника	
• мм²	2.5 4 6 10
• мм²	5^{+1} 5^{+1} 8^{+1} 11^{+1}
• Момент затяжки	
• мм²	2.5 4 6 10
• Нм	1.5 1.5 2 2

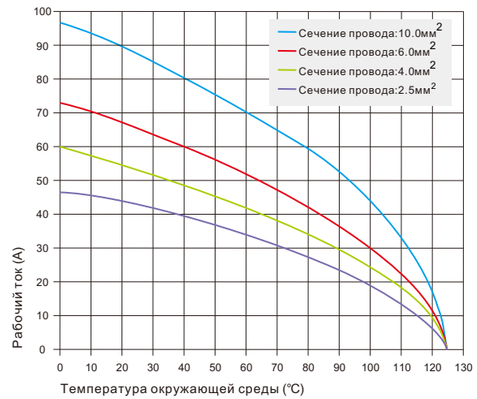

Допустимая нагрузка по току

Максимальная токовая нагрузка ограничена максимальной температурой материалов для вставок и контактов.

Методы измерения и тестирования согласно DIN EN 60512-5.

DQ-002 Компактная серия 830В 40А 2+ ⏚

Блочные/кабельные корпуса: Соответствующие корпуса 3А, см.стр.108-110

Вставки	Штыревой	Гнездовой	Сечение провода мм²	Сечение провода AWG	Чертеж
Аксиальный винтовой зажим	DQ-002-M (2.5-6мм²)	DQ-002-F (2.5-6мм²)	2.5-6	14-10	Размери и расположение отверстия 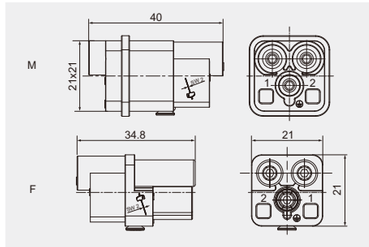
	DQ-002-M (4-10мм²)	DQ-002-F (4-10мм²)	4-10	12-8	Размери и расположение отверстия 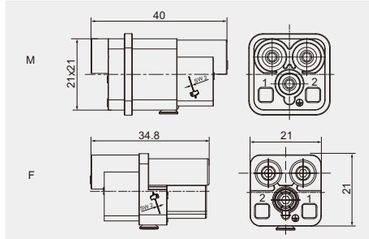

Серия DQ

Технические характеристики

Технические характеристики	DIN EN 60 664 DIN EN 61 984
Контактные вставки	
Электрические параметры по EN 61 984	
Количество контактов	2+PE
▪ Номинальный ток	40А
▪ Номинальное напряжение	400В
▪ Импульсное напряжение	6Кв
▪ Степень загрязнения	3
Номинальное напряжение по UL CSA	600В
Сопротивление изоляции	≥ 10^{10}Ом
Материал	Поликарбонат
Температура эксплуатации	-40 ℃ ~+125 ℃
Воспламеняемость согласно UL94	V0
Количество циклов сочленеямости	≥ 500
Контакты	
Материал	Медный сплав
Поверхность	Покрытие золотом Покрытие серебром
Контактное сопротивление	≤ 1мОм
Аксиальный винтовой зажим	
• мм²	2.5-10мм²
• AWG	14-8
• Шестигранный ключ	SW2
• Длина зачистки проводника	
• мм²	2.5 4 6 10
• мм²	5^{+1} 5^{+1} 8^{+1} 11^{+1}
• Момент затяжки	
• мм²	2.5 4 6 10
• Нм	1.5 1.5 2 2

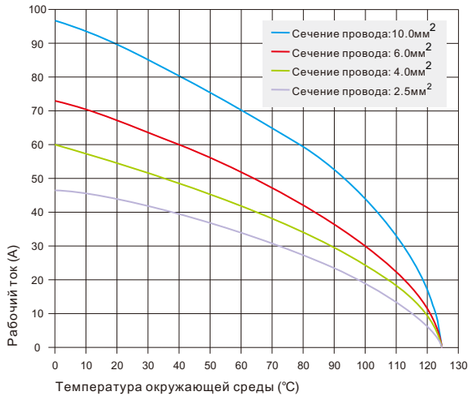

Допустимая нагрузка по току

Максимальная токовая нагрузка ограничена максимальной темпера турой материалов для вставок и контактов.

Методы измерения и тестирования согласно DIN EN 60512-5.

DQB-002 Компактная серия 400В 40А 2+ ⏚

Блочные/кабельные корпуса: Соответствующие корпуса 3А, см.стр.108-110

Вставки	Штыревой	Гнездовой	Сечение провода мм²	Сечение провода AWG	Чертеж
Аксиальный винтовой зажим	DQB-002-M (2.5-6мм²)	DQB-002-F (2.5-6мм²)	2.5-6	14-10	Размери и расположение отверстия 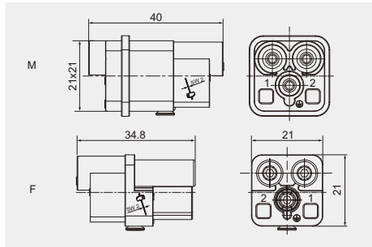
	DQB-002-M (4-10мм²)	DQB-002-F (4-10мм²)	4-10	12-8	Размери и расположение отверстия 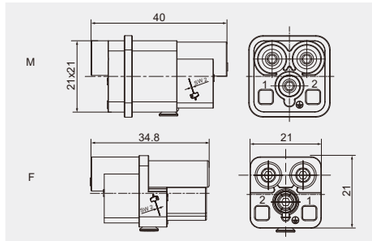

Серия DQ

Технические характеристики

Технические характеристики	DIN EN 60 664 DIN EN 61 984
Контактные вставки	
Электрические параметры по EN 61 984	
Количество контактов	4
▪ Номинальный ток	40А
▪ Номинальное напряжение	830В
▪ Импульсное напряжение	6Кв
▪ Степень загрязнения	3
Параметры для степени загрязнения 2	40А 830/500В 6Кв 2
Номинальное напряжение по UL CSA	600В
Сопротивление изоляции	⩾ 10^{10}Ом
Материал	Поликарбонат
Температура эксплуатации	-40 ℃ ~+125 ℃
Воспламеняемость согласно UL94	V0
Количество циклов сочленеямости	⩾ 500
Контакты	
Материал	Медный сплав
Поверхность	Покрытие золотом Покрытие серебром
Контактное сопротивление	⩽ 1мОм
Обжимное соединение	
▪ Сечение провода	1.5-10мм²
▪ AWG	16-8

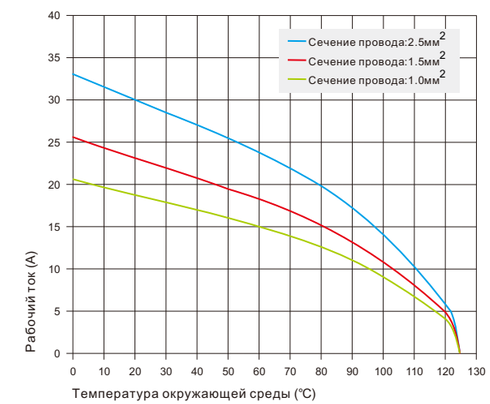

Допустимая нагрузка по току

Максимальная токовая нагрузка ограничена максимальной темпера турой материалов для вставок и контактов.

Методы измерения и тестирования согласно DIN EN 60512-5.

DQ-004 Компактная серия 8300В 40А 4

Блочные/кабельные корпуса: Соответствующие корпуса 3А, см.стр.108-110

Вставки	Штыревой	Гнездовой	Сечение провода мм²	Сечение провода AWG	Чертеж
NEW Обжимной контакт 	DQ-004-MC	DQ-004-FC	1.5-10	16-8	Размери и расположение отверстия 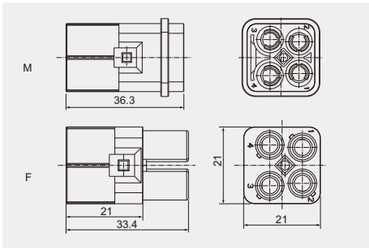

Аксессуары

Когда выбрано соединение обжимом, необходимы дополнительно контакты под обжим, в соответствии с таблицей ниже:

(40А) Обжимные контакты

- Материал: медный сплав
- Контактное сопротивление ≤0.3мОм
- Подходит: для вставок DM,DK
- Поверхность: позолота / посеребрение
- Тип монтажа: обжимное соединение

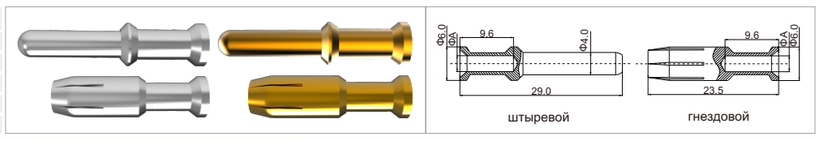

Контакты, посеребренные		Контакты позолоченные		(ФА)	Сечение провода		Рекомендуемая длина зачистки
Штыревые контакты	Гнездовые контакты	Штыревые контакты	Гнездовые контакты		(мм²)	(AWG)	
40A-SM-1.5	40A-SF-1.5	40A-GM-1.5	40A-GF-1.5	1.75	1.50	16	9.0мм
40A-SM-2.5	40A-SF-2.5	40A-GM-2.5	40A-GF-2.5	2.25	2.50	14	9.0мм
40A-SM-4.0	40A-SF-4.0	40A-GM-4.0	40A-GF-4.0	2.85	4.0	12	9.5мм
40A-SM-6.0	40A-SF-6.0	40A-GM-6.0	40A-GF-6.0	3.50	6.0	10	9.5мм

Инструменты

Обжимной инструмент

Сечение провода: 0.5~4.0мм² (AWG 20-12)

Тип: TL1-4.0

Инструмент для извлечения

Для тока: 16А Обжимные контакты

Тип: RT-16A

Серия DQ



Технические характеристики

Технические характеристики	DIN EN 60 664 DIN EN 61 984
Контактные вставки	
Электрические параметры по EN 61 984	
Количество контактов	5+PE
▪ Номинальный ток	16А
▪ Номинальное напряжение провод-земля	230В
▪ Номинальное напряжение провод-провод	400В
▪ Импульсное напряжение	4Кв
▪ Степень загрязнения	3
▪ Параметры для степени загрязнения 2	16А 320/500В 4Кв 2
Номинальное напряжение по UL CSA	600В
Сопротивление изоляции	≥ 10^{10}Ом
Материал	Поликарбонат
Температура эксплуатации	-40 ℃ ~+125 ℃
Воспламеняемость согласно UL94	V0
Количество циклов сочленеямости	≥ 500
Контакты	
Материал	Медный сплав
Поверхность	Покрытие золотом Покрытие серебром
Контактное сопротивление	≤ 1мОм
Обжимное соединение	
▪ Сечение провода	0.14-2.5мм²
▪ AWG	26-14
PE винтовой зажим	
▪ Сечение провода	0.5-2.5мм²
▪ AWG	20-14

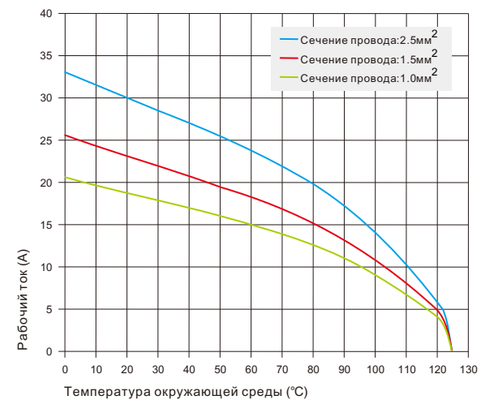

Допустимая нагрузка по току

Максимальная токовая нагрузка ограничена максимальной темпера турой материалов для вставок и контактов.

Методы измерения и тестирования согласно DIN EN 60512-5.

DQ-005 Компактная серия 230В/400В 16А 5+ ⏚

Блочные/кабельные корпуса: Соответствующие корпуса 3А, см.стр.108-110

Вставки	Штыревой	Гнездовой	Сечение провода мм²	Сечение провода AWG	Чертеж
Обжимной контакт	DQ-005-MC	DQ-005-FC	0.14-2.5	26-14	Размери и расположение отверстия 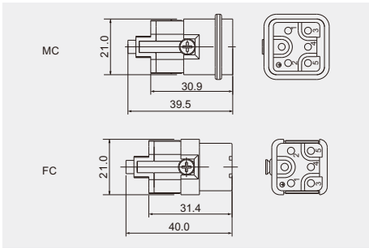

Аксессуары

Когда выбрано соединение обжимом, необходимы дополнительно контакты под обжим, в соответствии с таблицей ниже:

(16А) Обжимные контакты

Материал: медный сплав

Контактное сопротивление ≤1мОм

Подходит: для вставок DA, DE, DEE, DM, DK

Поверхность: позолота / посеребрение

Тип монтажа: обжимное соединение



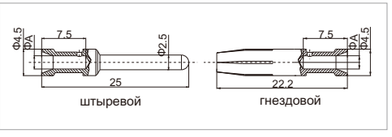

Контакты, посеребренные		Контакты позолоченные		(ФА)	Сечение провода		Рекомендуемая длина зачистки
Штыревые контакты	Гнездовые контакты	Штыревые контакты	Гнездовые контакты		(мм²)	(AWG)	
16A-SM-0.37	16A-SF-0.37	16A-GM-0.37	16A-GF-0.37	0.9	0.14-0.37	26-22	7.5мм
16A-SM-0.5	16A-SF-0.5	16A-GM-0.5	16A-GF-0.5	1.1	0.50	20	7.5мм
16A-SM-0.75	16A-SF-0.75	16A-GM-0.75	16A-GF-0.75	1.3	0.75	18	7.5мм
16A-SM-1.0	16A-SF-1.0	16A-GM-1.0	16A-GF-1.0	1.45	1.00	18	7.5мм
16A-SM-1.5	16A-SF-1.5	16A-GM-1.5	16A-GF-1.5	1.75	1.50	16	7.5мм
16A-SM-2.5	16A-SF-2.5	16A-GM-2.5	16A-GF-2.5	2.25	2.50	14	7.5мм
16A-SM-4.0	16A-SF-4.0	16A-GM-4.0	16A-GF-4.0	2.85	4.00	12	7.5мм

Инструменты

Обжимной инструмент
Сечение провода: 0.5~4.0мм² (AWG 20-12)
Тип: TL1-4.0

Инструмент для извлечения
Для тока: 16А Обжимные контакты
Тип: RT-16A

Серия DQ

Технические характеристики

Технические характеристики	DIN EN 60 664 DIN EN 61 984
Контактные вставки	
Электрические параметры по EN 61 984	
Количество контактов	7+PE
▪ Номинальный ток	10А
▪ Номинальное напряжение	400В
▪ Импульсное напряжение	6Кв
▪ Степень загрязнения	3
Параметры для степени загрязнения 2	10А 400/690В 6Кв 2
Номинальное напряжение по UL CSA	600В
Сопротивление изоляции	≥ 10^{10}Ом
Материал	Поликарбонат
Температура эксплуатации	-40 ℃ ~+125 ℃
Воспламеняемость согласно UL94	V0
Количество циклов сочленеямости	≥ 500
Контакты	
Материал	Медный сплав
Поверхность	Покрытие золотом Покрытие серебром
Контактное сопротивление	≤ 3мОм
Обжимное соединение	
▪ Сечение провода	0.14-2.5мм²
▪ AWG	26-14
PE винтовой зажим	
▪ Сечение провода	0.5-2.5мм²
▪ AWG	20-14

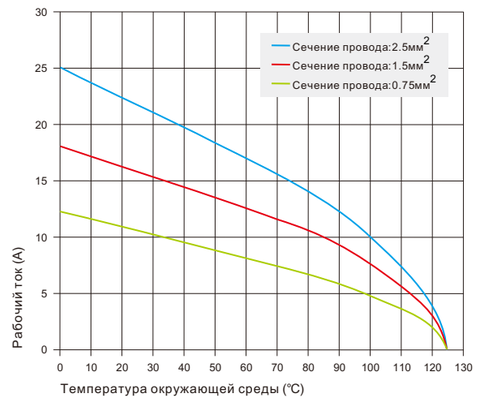

Допустимая нагрузка по току

Максимальная токовая нагрузка ограничена максимальной темпера турой материалов для вставок и контактов.

Методы измерения и тестирования согласно DIN EN 60512-5.

DQ-007 Компактная серия 400В 10А 7+ ⏚

Блочные/кабельные корпуса: Соответствующие корпуса 3А, см.стр.108-110

Вставки	Штыревой	Гнездовой	Сечение провода мм²	Сечение провода AWG	Чертеж
Обжимной контакт	DQ-007-MC	DQ-007-FC	0.14-2.5	26-14	Размери и расположение отверстия 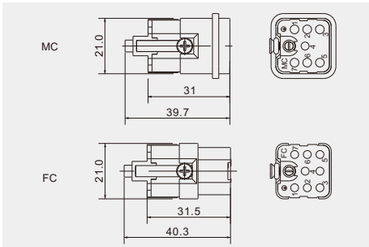

Аксессуары

Когда выбрано соединение обжимом, необходимы дополнительно контакты под обжим, в соответствии с таблицей ниже:

(10А) Обжимные контакты

Материал: медный сплав

Контактное сопротивление ≤3мОм

Подходит: для вставок DD,DDD,DM,DK,DQ

Поверхность: позолота / посеребрение

Тип монтажа: обжимное соединение

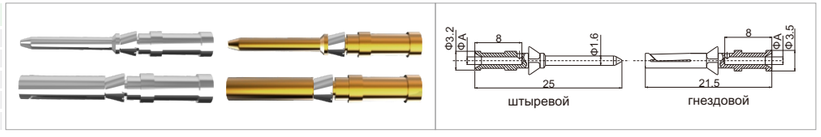

Контакты, посеребренные		Контакты позолоченные		(ФА)	Сечение провода		Рекомендуемая длина зачистки
Штыревые контакты	Гнездовые контакты	Штыревые контакты	Гнездовые контакты		(мм²)	(AWG)	
10A-SM-0.37	10A-SF-0.37	10A-GM-0.37	10A-GF-0.37	0.9	0.14-0.37	26-22	8мм
10A-SM-0.5	10A-SF-0.5	10A-GM-0.5	10A-GF-0.5	1.1	0.50	20	8мм
10A-SM-0.75	10A-SF-0.75	10A-GM-0.75	10A-GF-0.75	1.3	0.75	18	8мм
10A-SM-1.0	10A-SF-1.0	10A-GM-1.0	10A-GF-1.0	1.45	1.00	18	8мм
10A-SM-1.5	10A-SF-1.5	10A-GM-1.5	10A-GF-1.5	1.75	1.50	16	8мм
10A-SM-2.5	10A-SF-2.5	10A-GM-2.5	10A-GF-2.5	2.25	2.50	14	6мм

Инструменты

Обжимной инструмент

Сечение провода: 0.5~4.0мм² (AWG 20-12)

Тип: TL1-4.0

Инструмент для извлечения

Для тока: 10А Обжимные контакты

Тип: RT-10A



Кодирующие ключи

Тип: DBM-Q7-F

Тип: DBM-Q7-M

Серия DQ

Технические характеристики

Технические характеристики	DIN EN 60 664 DIN EN 61 984
Контактные вставки	
Электрические параметры по EN 61 984	
Количество контактов	12+PE
▪ Номинальный ток	10А
▪ Номинальное напряжение	400В
▪ Импульсное напряжение	6Кв
▪ Степень загрязнения	3
Параметры для степени загрязнения 2	10А 400/690В 6Кв 2
Номинальное напряжение по UL CSA	600В
Сопротивление изоляции	≥ 10^{10}Ом
Материал	Поликарбонат
Температура эксплуатации	-40 ℃ ~+125 ℃
Воспламеняемость согласно UL94	V0
Количество циклов сочленеямости	≥ 500
Контакты	
Материал	Медный сплав
Поверхность	Покрытие золотом Покрытие серебром
Контактное сопротивление	≤ 3мОм
Обжимное соединение	
▪ Сечение провода	0.14-2.5мм²
▪ AWG	26-14
PE винтовой зажим	
▪ Сечение провода	0.5-2.5мм²
▪ AWG	20-14

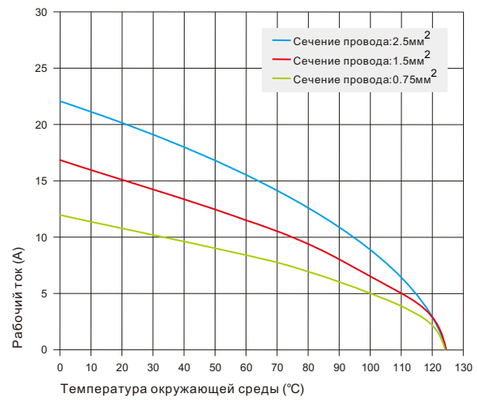

Допустимая нагрузка по току

Максимальная токовая нагрузка ограничена максимальной темпера турой материалов для вставок и контактов.

Методы измерения и тестирования согласно DIN EN 60512-5.

DQ-012 Компактная серия 400В 10А 12+ ⏚

Блочные/кабельные корпуса: Соответствующие корпуса 3А, см.стр.108-110

Вставки	Штыревой	Гнездовой	Сечение провода мм²	Сечение провода AWG	Чертеж
Обжимной контакт	DQ-012-MC	DQ-012-FC	0.14-2.5	26-14	Размери и расположение отверстия 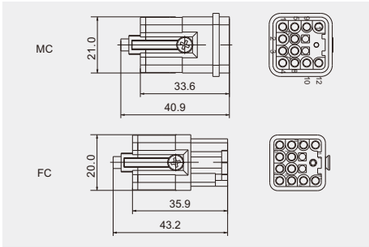

Аксессуары

Когда выбрано соединение обжимом, необходимы дополнительно контакты под обжим, в соответствии с таблицей ниже:

(10А) Обжимные контакты

Материал: медный сплав

Контактное сопротивление ≤3мОм

Подходит: для вставок DD,DDD,DM,DK,DQ

Поверхность: позолота / посеребрение

Тип монтажа: обжимное соединение

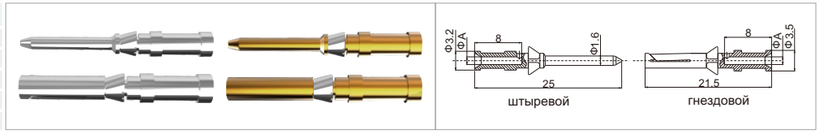

Контакты, посеребренные		Контакты позолоченные		(ФА)	Сечение провода		Рекомендуемая длина зачистки
Штыревые контакты	Гнездовые контакты	Штыревые контакты	Гнездовые контакты		(мм²)	(AWG)	
10A-SM-0.37	10A-SF-0.37	10A-GM-0.37	10A-GF-0.37	0.9	0.14-0.37	26-22	8мм
10A-SM-0.5	10A-SF-0.5	10A-GM-0.5	10A-GF-0.5	1.1	0.50	20	8мм
10A-SM-0.75	10A-SF-0.75	10A-GM-0.75	10A-GF-0.75	1.3	0.75	18	8мм
10A-SM-1.0	10A-SF-1.0	10A-GM-1.0	10A-GF-1.0	1.45	1.00	18	8мм
10A-SM-1.5	10A-SF-1.5	10A-GM-1.5	10A-GF-1.5	1.75	1.50	16	8мм
10A-SM-2.5	10A-SF-2.5	10A-GM-2.5	10A-GF-2.5	2.25	2.50	14	6мм

Инструменты

Обжимной инструмент
Сечение провода: 0.5~4.0мм² (AWG 20-12)
Тип: TL1-4.0

Инструмент для извлечения
Для тока: 10А Обжимные контакты
Тип: RT-10A

Серия DQ

Технические характеристики

Технические характеристики	DIN EN 60 664 DIN EN 61 984
Контактные вставки	
Электрические параметры по EN 61 984	
Количество контактов	8+PE
▪ Номинальный ток	16A
▪ Номинальное напряжение	500В
▪ Импульсное напряжение	6Кв
▪ Степень загрязнения	3
Параметры для степени загрязнения 2	16A 400/690В 6Кв 2
Номинальное напряжение по UL CSA	600В
Сопротивление изоляции	≥ 10^{10}Ом
Материал	Поликарбонат
Температура эксплуатации	-40 ℃ ~+125 ℃
Воспламеняемость согласно UL94	V0
Количество циклов сочленеямости	≥ 500
Контакты	
Материал	Медный сплав
Поверхность	Покрытие золотом Покрытие серебром
Контактное сопротивление	≤ 1мОм
Обжимное соединение	
▪ Сечение провода	0.14-4мм²
▪ AWG	26-12
PE винтовой зажим	
▪ Сечение провода	0.5-2.5мм²
▪ AWG	20-14

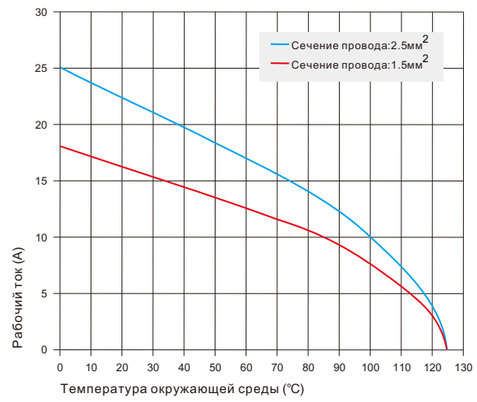

Допустимая нагрузка по току

Максимальная токовая нагрузка ограничена максимальной темпера турой материалов для вставок и контактов.

Методы измерения и тестирования согласно DIN EN 60512-5.

DQ-008 Компактная серия 500В 16А 8+ ⏚

Блочные/кабельные корпуса: Соответствующие корпуса DC, см.стр.141

Вставки	Штыревой	Гнездовой	Сечение провода мм²	Сечение провода AWG	Чертеж
Обжимной контакт	DQ-008-MC	DQ-008-FC	0.14-4	26-12	Размери и расположение отверстия 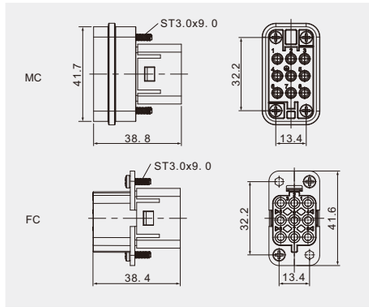
PCB адаптер	DQ-008-APT				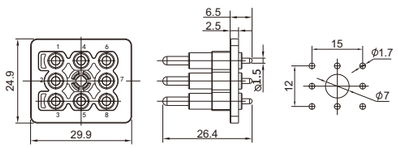

Аксессуары

Когда выбрано соединение обжимом, необходимы дополнительно контакты под обжим, в соответствии с таблицей ниже:

(16А) Обжимные контакты

Материал: медный сплав

Контактное сопротивление ≤1мОм

Подходит: для вставок DA, DE, DEE, DM, DK

Поверхность: позолота / посеребрение

Тип монтажа: обжимное соединение



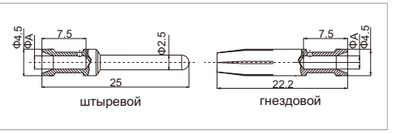

Контакты, посеребренные		Контакты позолоченные		(ФА)	Сечение провода		Рекомендуемая длина зачистки
Штыревые контакты	Гнездовые контакты	Штыревые контакты	Гнездовые контакты		(мм²)	(AWG)	
16A-SM-0.37	16A-SF-0.37	16A-GM-0.37	16A-GF-0.37	0.9	0.14-0.37	26-22	7.5мм
16A-SM-0.5	16A-SF-0.5	16A-GM-0.5	16A-GF-0.5	1.1	0.50	20	7.5мм
16A-SM-0.75	16A-SF-0.75	16A-GM-0.75	16A-GF-0.75	1.3	0.75	18	7.5мм
16A-SM-1.0	16A-SF-1.0	16A-GM-1.0	16A-GF-1.0	1.45	1.00	18	7.5мм
16A-SM-1.5	16A-SF-1.5	16A-GM-1.5	16A-GF-1.5	1.75	1.50	16	7.5мм
16A-SM-2.5	16A-SF-2.5	16A-GM-2.5	16A-GF-2.5	2.25	2.50	14	7.5мм
16A-SM-4.0	16A-SF-4.0	16A-GM-4.0	16A-GF-4.0	2.85	4.00	12	7.5мм

Инструменты

Обжимной инструмент

Сечение провода: 0.5~4.0мм² (AWG 20-12)

Тип: TL1-4.0

Инструмент для извлечения

Для тока: 16А Обжимные контакты

Тип: RT-16A

Серия DQ

Технические характеристики

Технические характеристики	DIN EN 60 664 DIN EN 61 984
Контактные вставки	
Электрические параметры по EN 61 984	
Количество контактов	17+PE
▪ Номинальный ток	10А
▪ Номинальное напряжение	250В
▪ Импульсное напряжение	6Кв
▪ Степень загрязнения	3
Параметры для степени загрязнения 2	10А 400/690В 6Кв 2
Номинальное напряжение по UL CSA	600В
Сопротивление изоляции	≥ 10^{10}Ом
Материал	Поликарбонат
Температура эксплуатации	-40 ℃ ~+125 ℃
Воспламеняемость согласно UL94	V0
Количество циклов сочленеямости	≥ 500
Контакты	
Материал	Медный сплав
Поверхность	Покрытие золотом Покрытие серебром
Контактное сопротивление	≤ 3мОм
Обжимное соединение	
▪ Сечение провода	0.14-2.5мм²
▪ AWG	26-14
PE винтовой зажим	
▪ Сечение провода	0.5-2.5мм²
▪ AWG	20-14

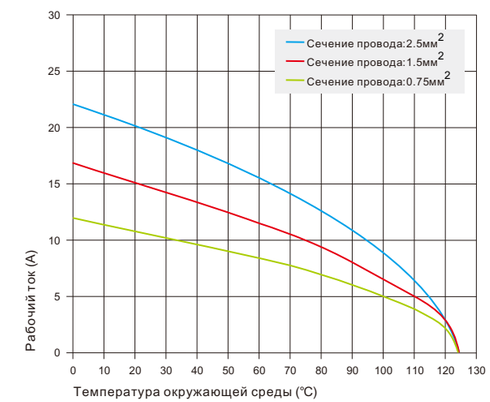

Допустимая нагрузка по току

Максимальная токовая нагрузка ограничена максимальной темпера турой материалов для вставок и контактов.

Методы измерения и тестирования согласно DIN EN 60512-5.

DQ-017 Компактная серия 500В 10А 17+ ⏚

Блочные/кабельные корпуса: Соответствующие корпуса DC, см.стр.141

Вставки	Штыревой	Гнездовой	Сечение провода		Чертеж
			мм²	AWG	
Обжимной контакт	DQ-017-MC	DQ-017-FC	0.14-2.5	26-14	Размери и расположение отверстия 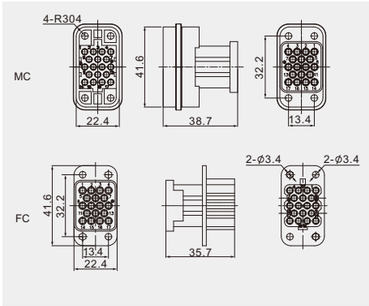

Аксессуары

Когда выбрано соединение обжимом, необходимы дополнительно контакты под обжим, в соответствии с таблицей ниже:

(10А) Обжимные контакты

Материал: медный сплав

Контактное сопротивление ≤3мОм

Подходит: для вставок DD,DDD,DM,DK,DQ

Поверхность: позолота / посеребрение

Тип монтажа: обжимное соединение

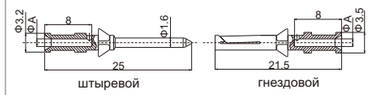

Контакты, посеребренные		Контакты позолоченные		(ФА)	Сечение провода		Рекомендуемая длина зачистки
Штыревые контакты	Гнездовые контакты	Штыревые контакты	Гнездовые контакты		(мм²)	(AWG)	
10A-SM-0.37	10A-SF-0.37	10A-GM-0.37	10A-GF-0.37	0.9	0.14-0.37	26-22	8мм
10A-SM-0.5	10A-SF-0.5	10A-GM-0.5	10A-GF-0.5	1.1	0.50	20	8мм
10A-SM-0.75	10A-SF-0.75	10A-GM-0.75	10A-GF-0.75	1.3	0.75	18	8мм
10A-SM-1.0	10A-SF-1.0	10A-GM-1.0	10A-GF-1.0	1.45	1.00	18	8мм
10A-SM-1.5	10A-SF-1.5	10A-GM-1.5	10A-GF-1.5	1.75	1.50	16	8мм
10A-SM-2.5	10A-SF-2.5	10A-GM-2.5	10A-GF-2.5	2.25	2.50	14	6мм

Инструменты

Обжимной инструмент

Сечение провода: 0.5~4.0мм² (AWG 20-12)

Тип: TL1-4.0

Инструмент для извлечения

Для тока: 10А Обжимные контакты

Тип: RT-10A

Серия DQ

Технические характеристики

Технические характеристики	DIN EN 60 664 DIN EN 61 984
Контактные вставки	
Электрические параметры по EN 61 984	
Количество контактов	4/2+PE
Электротока	
▪ Номинальный ток	40А
▪ Номинальное напряжение провод-земля	400В
▪ Номинальное напряжение провод-провод	690В
▪ Импульсное напряжение	6Кв
▪ Степень загрязнения	3
Сингнал	
▪ Номинальный ток	10А
▪ Номинальное напряжение	250В
▪ Импульсное напряжение	4Кв
▪ Степень загрязнения	3
Номинальное напряжение по UL CSA	600/250В
Сопротивление изоляции	≥ 10^{10}Ом
Материал	Поликарбонат
Температура эксплуатации	-40 ℃ ~+125 ℃
Воспламеняемость согласно UL94	V0
Количество циклов сочленеямости	≥ 500
Контакты	
Силовые контакты	
Материал	Медный сплав
Поверхность	Покрытие золотом Покрытие серебром
Контактное сопротивление	≤ 1мОм
Обжимное соединение	
▪ Сечение провода	1.5-6мм²
▪ AWG	16-10
Сигнальные контакты	
Материал	Медный сплав
Поверхность	Покрытие золотом Покрытие серебром
Контактное сопротивление	≤ 3мОм
Обжимное соединение	
▪ Сечение провода	0.14-2.5мм²
▪ AWG	26-14

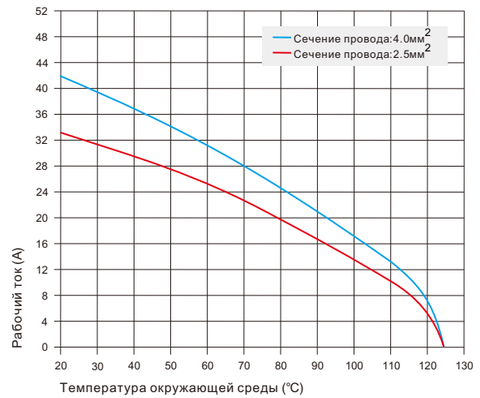

Допустимая нагрузка по току

Максимальная токовая нагрузка ограничена максимальной темпера турой материалов для вставок и контактов.

Методы измерения и тестирования согласно DIN EN 60512-5.

DQ-4/2 Компактная серия 400В/690В 40/10А 4/2+ ⏚

Блочные/кабельные корпуса: Соответствующие корпуса DC, см.стр.141

Вставки	Штыревой	Гнездовой	Сечение провода мм²	Сечение провода AWG	Чертеж
Обжимной контакт	DQ-4/2-MC	DQ-4/2-FC	(1.5-6.0) 0.14-2.5	(16-10) 26-14	Размери и расположение отверстия 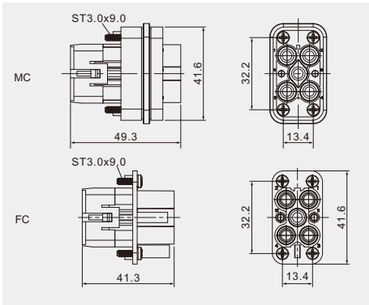

Аксессуары

Когда выбрано соединение обжимом, необходимы дополнительно контакты под обжим, в соответствии с таблицей ниже:

(10A/40A) Обжимные контакты

Material: Copper alloy

(10A) Контактное сопротивление ≤3мОм
Подходит: для вставок DD,DDD,DM,DK,DQ

(40A) Контактное сопротивление ≤3мОм
Подходит: для вставок DM,DK

Поверхность: позолота / посеребрение

Тип монтажа: обжимное соединение

(10A)

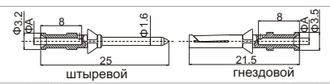

(40A)

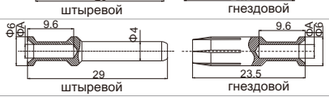

Контакты, посеребренные		Контакты позолоченные		(ФА)		Сечение провода				Рекомендуемая длина зачистки	
Штыревые контакты	Гнездовые контакты	Штыревые контакты	Гнездовые контакты	10A	40A	10A(мм²)	40A(мм²)	10A(AWG)	40A(AWG)	10A	40A
10A-SM-0.37	10A-SF-0.37	10A-GM-0.37	10A-GF-0.37	0.9	--	0.14-0.37	--	26-22	--	8мм	--
10A-SM-0.5	10A-SF-0.5	10A-GM-0.5	10A-GF-0.5	1.1	--	0.50	--	20	--	8мм	--
10A-SM-0.75	10A-SF-0.75	10A-GM-0.75	10A-GF-0.75	1.3	--	0.75	--	18	--	8мм	--
10A-SM-1.0	10A-SF-1.0	10A-GM-1.0	10A-GF-1.0	1.45	--	1.00	--	18	--	8мм	--
10A/40A-SM-1.5	10A/40A-SF-1.5	10A/40A-GM-1.5	10A/40A-GF-1.5	1.75	1.75	1.50	1.50	16	16	8мм	9.0мм
10A/40A-SM-2.5	10A/40A-SF-2.5	10A/40A-GM-2.5	10A/40A-GF-2.5	2.25	2.25	2.50	2.50	14	14	6мм	9.0мм
40A-SM-4.0	40A-SF-4.0	40A-GM-4.0	40A-GF-4.0	--	2.85	--	4.0	--	12	--	9.5мм
40A-SM-6.0	40A-SF-6.0	40A-GM-6.0	40A-GF-6.0	--	3.50	--	6.0	--	10	--	9.5мм

Инструменты

Обжимной инструмент
Сечение провода: 0.5~4.0мм² (AWG 20-12)
Тип: TL1-4.0

Инструмент для извлечения
Для тока: 10А Обжимные контакты
Тип: RT-10A

Инструмент для извлечения
Для тока: 40А Обжимные контакты
Тип: RT-40A

Серия DSB



Технические характеристики

Технические характеристики	DIN EN 60 664 DIN EN 61 984
Контактные вставки	
Электрические параметры по EN 61 984	
Количество контактов	6,12+PE
▪ Номинальный ток	35A
▪ Номинальное напряжение провод-земля	400В
▪ Номинальное напряжение провод-провод	690В
▪ Импульсное напряжение	6Кв
▪ Степень загрязнения	3
▪ или	35A 500В 6Кв 3
Номинальное напряжение по UL CSA	600В
Сопротивление изоляции	≥ 10^{10}Ом
Материал	Поликарбонат
Температура эксплуатации	-40 ℃ ~+125 ℃
Воспламеняемость согласно UL94	V0
Количество циклов сочленеямости	≥ 500
Контакты	
Материал	Медный сплав
Поверхность	Покрытие серебром
Контактное сопротивление	≤ 1мОм
Винтовой зажим	
▪ Сечение провода	1.5-6мм²
▪ AWG	10
▪ Момент затяжки	1.2Nm

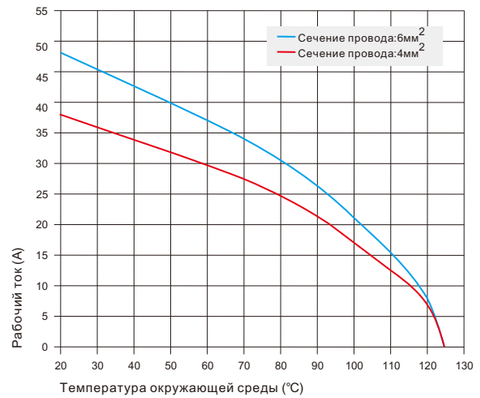

Допустимая нагрузка по току

Максимальная токовая нагрузка ограничена максимальной темпера турой материалов для вставок и контактов.

Методы измерения и тестирования согласно DIN EN 60512-5.

DSB-006 Сильноточные вставки 400В/690В 35А 6+ ⏚

Блочные/кабельные корпуса: Соответствующие корпуса 16В, см.стр.124-130

Вставки	Штыревой	Гнездовой	Сечение провода		Чертеж
			мм²	AWG	
Винтовой зажим 	DSB-006-M	DSB-006-F	1.5-6.0	16-10	Расстояние для контакта макс. 21мм 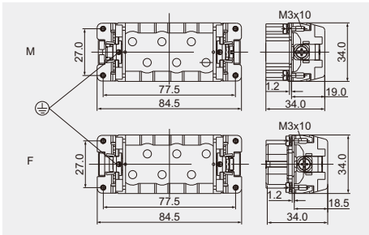 Вид расположения контактов со стороны подключения 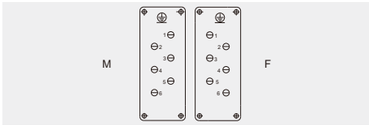 Вырез в панели для использования без кабельных/блочных корпусов 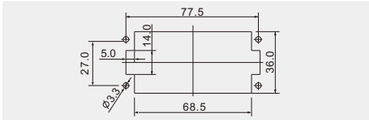

DSB-012 Сильноточные вставки 400В/690В 35А 12+ ⏚

Блочные/кабельные корпуса: Соответствующие корпуса 32В, см.стр.138-139

Обжимной контакт	DSB-006-M DSB-006-M(7-12)	DSB-006-F DSB-006-F(7-12)	1.5-6.0	16-10	Расстояние для контакта макс. 21мм 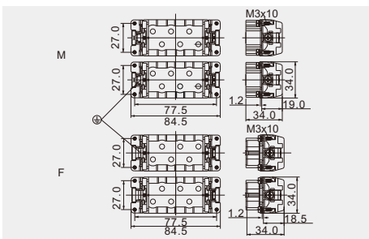 Вид расположения контактов со стороны подключения  Вырез в панели для использования без кабельных/блочных корпусов 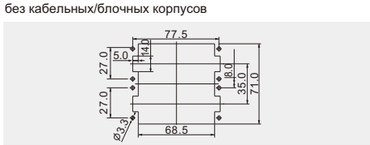

Серия DK



Технические характеристики

Технические характеристики	DIN EN 60 664 DIN EN 61 984
Контактные вставки	
Электрические параметры по EN 61 984	
Количество контактов	8/24+PE
Электротока	
▪ Номинальный ток	16А
▪ Номинальное напряжение	400В
▪ Импульсное напряжение	6Кв
▪ Степень загрязнения	3
▪ Параметры для степени загрязнения 2	10А 250В 4Кв 2
Сингнал	
▪ Номинальный ток	10А
▪ Номинальное напряжение	250В
▪ Импульсное напряжение	4Кв
▪ Степень загрязнения	3
Номинальное напряжение по UL CSA	600/300В
Сопротивление изоляции	≥ 10^{10}Ом
Материал	Поликарбонат
Температура эксплуатации	-40 ℃ ~+125 ℃
Воспламеняемость согласно UL94	V0
Количество циклов сочленеямости	≥ 500
Контакты	
Силовые контакты	
Материал	Медный сплав
Поверхность	Покрытие золотом Покрытие серебром
Контактное сопротивление	≤ 1мОм
Обжимное соединение	
▪ Сечение провода	0.5-4мм²
▪ AWG	20-12
Сигнальные контакты	
Материал	Медный сплав
Поверхность	Покрытие золотом Покрытие серебром
Контактное сопротивление	≤ 3мОм
Обжимное соединение	
▪ Сечение провода	0.14-2.5мм²
▪ AWG	26-14

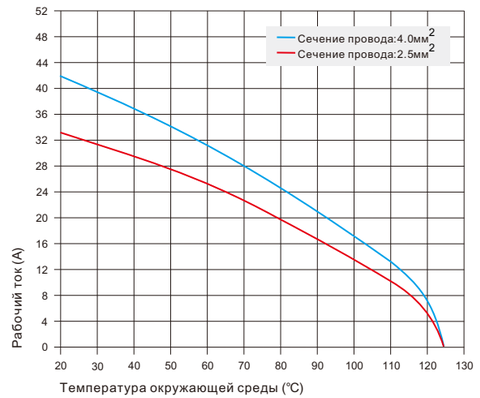

Допустимая нагрузка по току

Максимальная токовая нагрузка ограничена максимальной темпера турой материалов для вставок и контактов.

Методы измерения и тестирования согласно DIN EN 60512-5.

DK-8/24 Комбинированные вставки 400В/250В 16А/10А 8/24+ ⏚

Блочные/кабельные корпуса: Соответствующие корпуса 10В, см.стр.118-123

Вставки	Штыревой	Гнездовой	Сечение провода мм²	Сечение провода AWG	Чертеж
Обжимной контакт 	DK-8/24-MC	DK-8/24-FC	0.5-4.0 0.14-2.5	(20-12) 26-14	Расстояние для контакта макс. 21мм 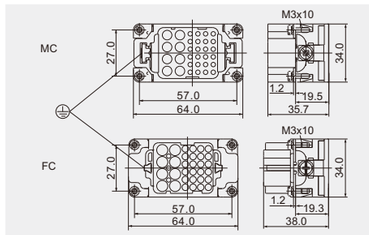 Вид расположения контактов со стороны подключения 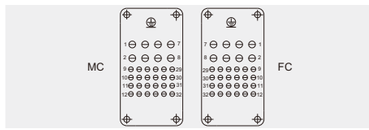 Вырез в панели для использования без кабельных/блочных корпусов 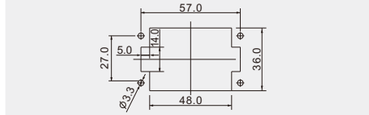

Аксессуары

Когда выбрано соединение обжимом, необходимы дополнительно контакты под обжим, в соответствии с таблицей ниже:

(10A/16A) Обжимные контакты

Material: Медный сплав

(10A) Контактное сопротивление ≤3мОм
Подходит: для вставок DD,DDD,DM,DK,DQ

(16A) Контактное сопротивление ≤1мОм
Подходит: для вставок DA,DE,DEE,DM,DK

Поверхность: позолота / посеребрение

Тип монтажа: обжимное соединение

(10A)



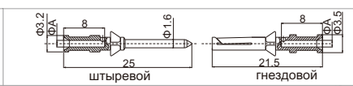

(16A)

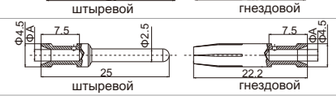

Контакты, посеребренные		Контакты позолоченные		(ФА)		Сечение провода				Рекомендуемая длина зачистки	
Штыревые контакты	Гнездовые контакты	Штыревые контакты	Гнездовые контакты	10A	16A	10A(мм²)	16A(мм²)	10A(AWG)	16A(AWG)	10A	16A
10A/16A-SM-0.37	10A/16A-SF-0.37	10A/16A-GM-0.37	10A/16A-GF-0.37	0.9	0.9	0.14-0.37	0.14-0.37	26-22	26-22	8мм	7.5мм
10A/16A-SM-0.5	10A/16A-SF-0.5	10A/16A-GM-0.5	10A/16A-GF-0.5	1.1	1.1	0.50	0.50	20	20	8мм	7.5мм
10A/16A-SM-0.75	10A/16A-SF-0.75	10A/16A-GM-0.75	10A/16A-GF-0.75	1.3	1.3	0.75	0.75	18	18	8мм	7.5мм
10A/16A-SM-1.0	10A/16A-SF-1.0	10A/16A-GM-1.0	10A/16A-GF-1.0	1.45	1.45	1.00	1.00	18	18	8мм	7.5мм
10A/16A-SM-1.5	10A/16A-SF-1.5	10A/16A-GM-1.5	10A/16A-GF-1.5	1.75	1.75	1.50	1.50	16	16	8мм	7.5мм
10A/16A-SM-2.5	10A/16A-SF-2.5	10A/16A-GM-2.5	10A/16A-GF-2.5	2.25	2.25	2.50	2.50	14	14	6мм	7.5мм
16A-SM-4.0	16A-SF-4.0	16A-GM-4.0	16A-GF-4.0	--	2.85	--	4.00	--	12	--	7.5мм

Инструменты

Обжимной инструмент
Сечение провода: 0.5~4.0мм² (AWG 20-12)
Тип: TL1-4.0

Инструмент для извлечения
Для тока: 10А Обжимные контакты
Тип: RT-10A

Инструмент для извлечения
Для тока: 16А Обжимные контакты
Тип: RT-16A

Серия DK



Технические характеристики

Технические характеристики	DIN EN 60 664 DIN EN 61 984
Контактные вставки	
Электрические параметры по EN 61 984	
Количество контактов	4/0+PE,4/2+PE
Электротока	
▪ Номинальный ток	80А
▪ Номинальное напряжение	690В
▪ Импульсное напряжение	8Кв
▪ Степень загрязнения	3
▪ Параметры для степени загрязнения 2	80А 1000В 8Кв 2
Сингнал	
▪ Номинальный ток	16А
▪ Номинальное напряжение	400В
▪ Импульсное напряжение	6Кв
▪ Степень загрязнения	3
Параметры для степени загрязнения 2	16А 400/690В 6Кв 2
Номинальное напряжение по UL CSA	600/300В
Сопротивление изоляции	≥ 10^{10}Ом
Материал	Поликарбонат
Температура эксплуатации	-40 ℃ ~+125 ℃
Воспламеняемость согласно UL94	V0
Количество циклов сочленеямости	≥ 500
Контакты	
Электротока	
Материал	Медный сплав
Поверхность	Покрытие серебром
Контактное сопротивление	≤ 0.3мОм
Винтовой зажим	
▪ Сечение провода	1.5-16мм²
▪ AWG	16-6
▪ Момент затяжки	
▪ мм²	1.5 2.5 4 6 10 16
▪ Н.м	1.2 2 3 3 3 3
▪ Длина зачищаемой части	14мм
Сингнал	
Материал	Медный сплав
Поверхность	Покрытие серебром
Контактное сопротивление	≤ 1мОм
Винтовой зажим	
▪ Сечение провода	0.5-2.5мм²
▪ AWG	20-14
▪ Момент затяжки	0.5Нм
▪ Длина зачищаемой части	7.5мм

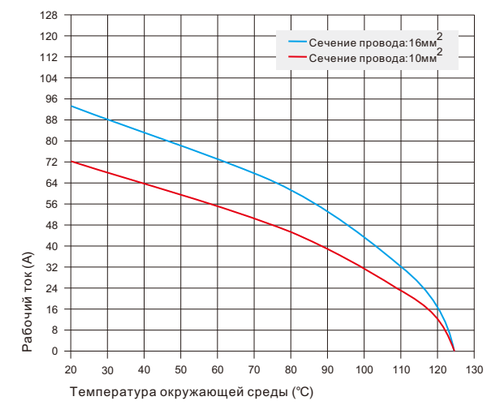

Допустимая нагрузка по току

Максимальная токовая нагрузка ограничена максимальной темпера турой материалов для вставок и контактов.

Методы измерения и тестирования согласно DIN EN 60512-5.

DK-4/0 Комбинированные вставки 690В 80А 4/0+ ⏚

Блочные/кабельные корпуса: Соответствующие корпуса 16В, см.стр.104-109

Вставки	Штыревой	Гнездовой	Сечение провода		Чертеж
			мм²	AWG	
Винтовой зажим 	DK-4/0-M	DK-4/0-F	1.5-16	16-6	Расстояние для контакта макс. 21мм 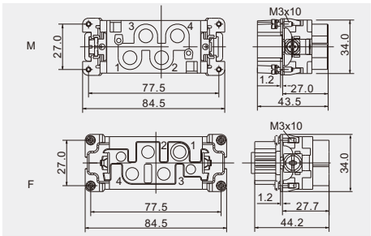 Вид расположения контактов со стороны подключения 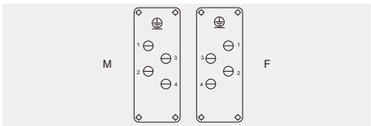 Вырез в панели для использования без кабельных/блочных корпусов 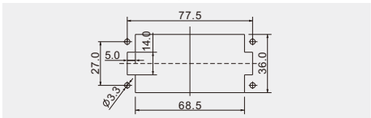

DK-4/2 Комбинированные вставки 690В/400В 80А/16А 4/2+

Блочные/кабельные корпуса: Соответствующие корпуса 16В, см.стр.104-109

Винтовой зажим 	DK-4/2-M	DK-4/2-F	(1.5~16) 1.0~2.5	(16-6) 18-14	Расстояние для контакта макс. 21мм 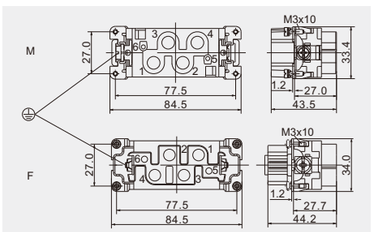 Вид расположения контактов со стороны подключения  Вырез в панели для использования без кабельных/блочных корпусов 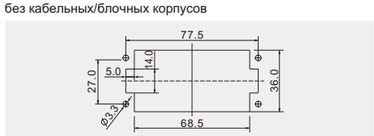

Серия DK



Технические характеристики

Технические характеристики	DIN EN 60 664 DIN EN 61 984
Контактные вставки	
Электрические параметры по EN 61 984	
Количество контактов	12/2+PE
Электротока	
▪ Номинальный ток	40А
▪ Номинальное напряжение	690В
▪ Импульсное напряжение	8Кв
▪ Степень загрязнения	3
Сингнал	
▪ Номинальный ток	10А
▪ Номинальное напряжение	250В
▪ Импульсное напряжение	4Кв
▪ Степень загрязнения	3
Номинальное напряжение по UL CSA	600/300В
Сопротивление изоляции	≥ 10^{10}Ом
Материал	Поликарбонат
Температура эксплуатации	-40 ℃ ~+125 ℃
Воспламеняемость согласно UL94	V0
Количество циклов сочленеямости	≥ 500
Контакты	
Силовые контакты	
Материал	Медный сплав
Поверхность	Покрытие золотом Покрытие серебром
Контактное сопротивление	≤ 0.3мОм
Обжимное соединение	
▪ Сечение провода	1.5-6мм²
▪ AWG	16-10
▪ Максимальный диаметр изоляции	
Сигнальные контакты	
Материал	Медный сплав
Поверхность	Покрытие золотом Покрытие серебром
Контактное сопротивление	≤ 3мОм
Обжимное соединение	
▪ Сечение провода	0.14-2.5мм²
▪ AWG	26-14

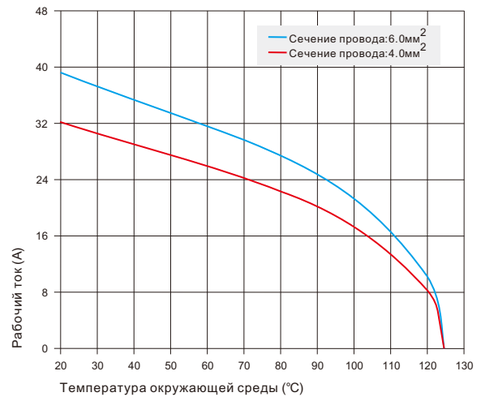

Допустимая нагрузка по току

Максимальная токовая нагрузка ограничена максимальной темпера турой материалов для вставок и контактов.

Методы измерения и тестирования согласно DIN EN 60512-5.

DK-12/2 Комбинированные вставки 690В/250В 40А/10А 12/2+ ⏚

Блочные/кабельные корпуса: Соответствующие корпуса 16В, см.стр.104-109

Вставки	Штыревой	Гнездовой	Сечение провода мм²	Сечение провода AWG	Чертеж
Обжимной контакт 	DK-12/2-MC	DK-12/2-FC	1.5-6.0 0.14-2.5	(16-10) 26-14	Расстояние для контакта макс. 21мм 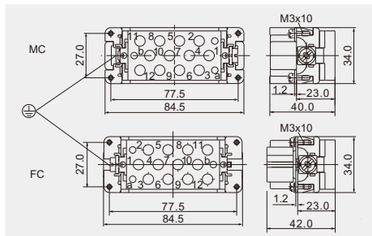 Вид расположения контактов со стороны подключения 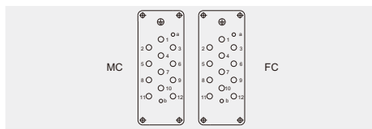 Вырез в панели для использования без кабельных/блочных корпусов 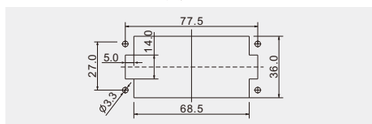

Аксессуары

Когда выбрано соединение обжимом, необходимы дополнительно контакты под обжим, в соответствии с таблицей ниже:

(10A/40A) Обжимные контакты

Material: Медный сплав

(10A) Контактное сопротивление ≤3мОм
Подходит: для вставок DD,DDD,DM,DK,DQ

(40A) Контактное сопротивление ≤3мОм
Подходит: для вставок DM,DK

Поверхность: позолота / посеребрение

Тип монтажа: обжимное соединение

(10A)

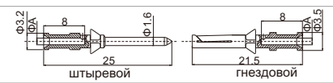

(40A)



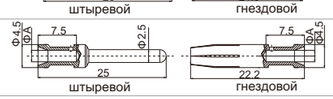

Контакты, посеребренные		Контакты позолоченные		(ФА)		Сечение провода				Рекомендуемая длина зачистки	
Штыревые контакты	Гнездовые контакты	Штыревые контакты	Гнездовые контакты	10A	40A	10A(мм²)	40A(мм²)	10A(AWG)	40A(AWG)	10A	40A
10A-SM-0.37	10A-SF-0.37	10A-GM-0.37	10A-GF-0.37	0.9	--	0.14-0.37	--	26-22	--	8мм	--
10A-SM-0.5	10A-SF-0.5	10A-GM-0.5	10A-GF-0.5	1.1	--	0.50	--	20	--	8мм	--
10A-SM-0.75	10A-SF-0.75	10A-GM-0.75	10A-GF-0.75	1.3	--	0.75	--	18	--	8мм	--
10A-SM-1.0	10A-SF-1.0	10A-GM-1.0	10A-GF-1.0	1.45	--	1.00	--	18	--	8мм	--
10A/40A-SM-1.5	10A/40A-SF-1.5	10A/40A-GM-1.5	10A/40A-GF-1.5	1.75	1.75	1.50	1.50	16	16	8мм	9.0мм
10A/40A-SM-2.5	10A/40A-SF-2.5	10A/40A-GM-2.5	10A/40A-GF-2.5	2.25	2.25	2.50	2.50	14	14	6мм	9.0мм
40A-SM-4.0	40A-SF-4.0	40A-GM-4.0	40A-GF-4.0	--	2.85	--	4.0	--	12	--	9.5мм
40A-SM-6.0	40A-SF-6.0	40A-GM-6.0	40A-GF-6.0	--	3.50	--	6.0	--	10	--	9.5мм

Инструменты

Обжимной инструмент
Сечение провода: 0.5~4.0мм² (AWG 20-12)
Тип: TL1-4.0

Инструмент для извлечения
Для тока: 10А Обжимные контакты
Тип: RT-10A

Инструмент для извлечения
Для тока: 40А Обжимные контакты
Тип: RT-40A

Серия DK



Технические характеристики

Технические характеристики	DIN EN 60 664 DIN EN 61 984
Контактные вставки	
Электрические параметры по EN 61 984	
Количество контактов	6/6+PE
Электротока	
▪ Номинальный ток	40A
▪ Номинальное напряжение	690В
▪ Импульсное напряжение	8Кв
▪ Степень загрязнения	3
Сингнал	
▪ Номинальный ток	16A
▪ Номинальное напряжение	400В
▪ Импульсное напряжение	6Кв
▪ Степень загрязнения	3
Номинальное напряжение по UL CSA	600/600В
Сопротивление изоляции	⩾ 10^{10}Ом
Материал	Поликарбонат
Температура эксплуатации	-40 ℃ ~+125 ℃
Воспламеняемость согласно UL94	V0
Количество циклов сочленеямости	⩾ 500
Контакты	
Электротока	
Материал	Медный сплав
Поверхность	Покрытие серебром
Контактное сопротивление	⩽ 1мОм
Винтовой зажим	
▪ Сечение провода	4-10мм²
▪ AWG	12-8
▪ Момент затяжки	
▪ мм²	1.5 2.5 4 6 10
▪ Н.м	1.2 2 3 3 3
Сингнал	
Материал	Медный сплав
Поверхность	Покрытие серебром
Контактное сопротивление	⩽ 1мОм
Винтовой зажим	
▪ Сечение провода	1-2.5мм²
▪ AWG	18-4
▪ Момент затяжки	0.5Нм

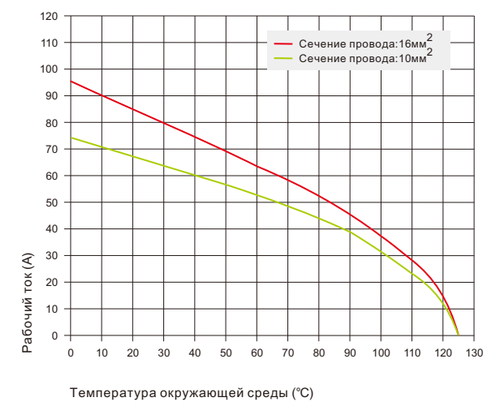

Допустимая нагрузка по току

Максимальная токовая нагрузка ограничена максимальной темпера турой материалов для вставок и контактов.

Методы измерения и тестирования согласно DIN EN 60512-5.

DWK-6/6 Комбинированные вставки 690В/400В 40А/16А 6/6+ ⏚

Блочные/кабельные корпуса: Соответствующие корпуса 16В, см.стр.124-130

Вставки	Штыревой	Гнездовой	Сечение провода		Чертеж
			мм²	AWG	
NEW Аксиальный винтовой зажим 	DWK-6/6-M	DWK-6/6-F	1-2.5 4-10	(18-4) 12-8	Расстояние для контакта макс. 21мм 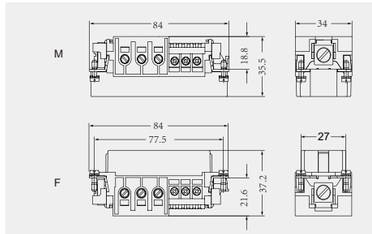 Вид расположения контактов со стороны подключения 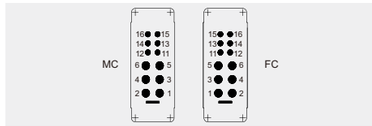 Вырез в панели для использования без кабельных/блочных корпусов 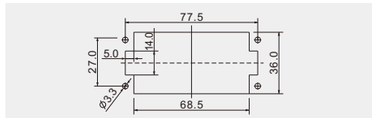

Серия DK



Технические характеристики

Технические характеристики	DIN EN 60 664 DIN EN 61 984
Контактные вставки	
Электрические параметры по EN 61 984	
Количество контактов	4/8+PE
Электротока	
▪ Номинальный ток	80А
▪ Номинальное напряжение	400В
▪ Импульсное напряжение	6Кв
▪ Степень загрязнения	3
▪ Параметры для степени загрязнения 2	80А 400/690В 6Кв 2
Сингнал	
▪ Номинальный ток	16А
▪ Номинальное напряжение	400В
▪ Импульсное напряжение	6Кв
▪ Степень загрязнения	3
Номинальное напряжение по UL CSA	600/600В
Сопротивление изоляции	≥ 10^{10}Ом
Материал	Поликарбонат
Температура эксплуатации	-40 ℃ ~+125 ℃
Воспламеняемость согласно UL94	V0
Количество циклов сочленеямости	≥ 500
Контакты	
Электротока	
Материал	Медный сплав
Поверхность	Покрытие серебром
Контактное сопротивление	≤ 0.3мОм
Винтовой зажим	
▪ Сечение провода	1.5-16мм²
▪ AWG	16-6
▪ Момент затяжки	
▪ мм²	1.5 2.5 4 6 10 16
▪ Н.м	1.2 2 3 3 3 3
▪ Длина зачищаемой части	14мм
Сингнал	
Материал	Медный сплав
Поверхность	Покрытие серебром
Контактное сопротивление	≤ 1мОм
Винтовой зажим	
▪ Сечение провода	1.0-2.5мм²
▪ AWG	18-14
▪ Момент затяжки	0.5Нм
▪ Длина зачищаемой части	7.5мм

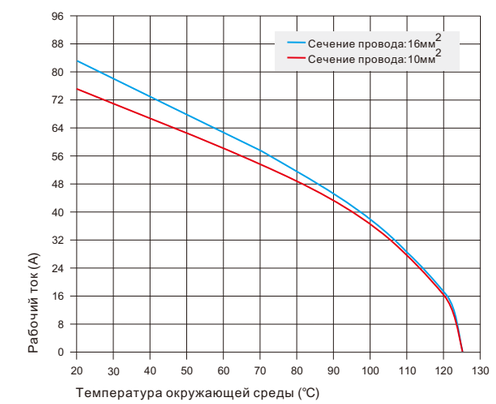

Допустимая нагрузка по току

Максимальная токовая нагрузка ограничена максимальной темпера турой материалов для вставок и контактов.

Методы измерения и тестирования согласно DIN EN 60512-5.

DK-4/8 Комбинированные вставки 400В/400В 80А/16А 4/8+⏚

Блочные/кабельные корпуса: Соответствующие корпуса 24В, см.стр.131-137

Вставки	Штыревой	Гнездовой	Сечение провода		Чертеж
			мм²	AWG	
Винтовой зажим 	DK-4/8-M	DK-4/8-F	1.5-16 0.75-2.5	(16-6) 18-14	Расстояние для контакта макс. 21мм 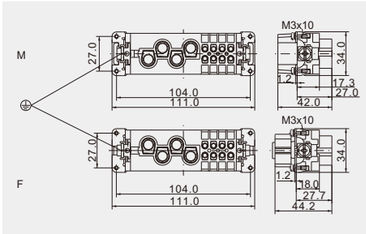 Вид расположения контактов со стороны подключения  Вырез в панели для использования без кабельных/блочных корпусов 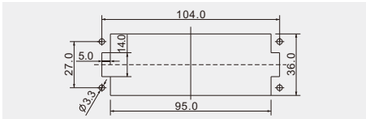

DF Модульные рамки

Инструкция по сборке

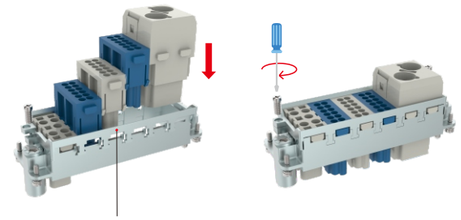

Ослабьте фиксирующую пластину перед сборкой

После завершения сборки модулей в рамку закройте скользящую пластину, закрутите стопорный винт

Инструкция по разборке

Процесс разборки в обратной последовательности

Исполнение рамки

Рамка 6В, корпуса размера 6В



Тип	Маркировка	Описание
DF6B-UA	A-B	На 2 модуля
DF6B-LA	a-b	На 2 модуля

Размеры

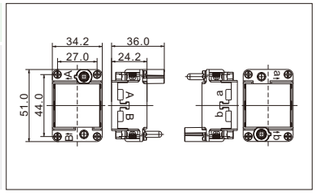

Рамка 10В, корпуса размера 10В



Тип	Маркировка	Описание
DF10B-UA	A-C	На 3 модуля
DF10B-LA	a-c	На 3 модуля

Размеры

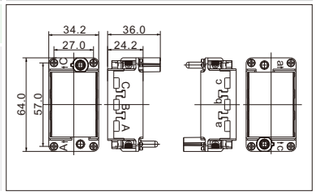

Рамка 16В, корпуса размера 16В



Тип	Маркировка	Описание
DF16B-UA	A-D	На 4 модуля
DF16B-LA	a-d	На 4 модуля

Размеры

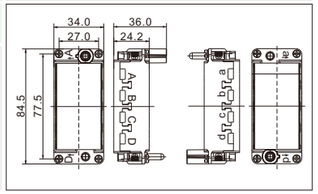

Рамка 24В, корпуса размера 24В



Тип	Маркировка	Описание
DF24B-UA	A-F	На 6 модуля
DF24B-LA	a-f	На 6 модуля

Размеры

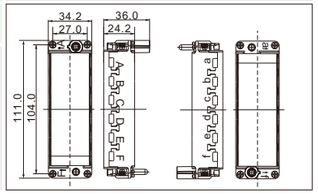

DF Модульные рамки

Исполнение рамки

Рамка 6B, корпуса размера 6B



Тип	Маркировка	Описание
DF6B-UA-00A(H)	A-B	На 2 модуля
DF6B-LA-00A(H)	a-b	На 2 модуля

Размеры

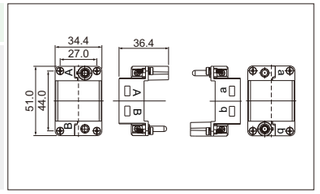

Рамка 10B, корпуса размера 10B



Тип	Маркировка	Описание
DF10B-UA-00A(H)	A-C	На 3 модуля
DF10B-LA-00A(H)	a-c	На 3 модуля

Размеры

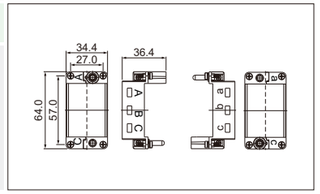

Рамка 16B, корпуса размера 16B



Тип	Маркировка	Описание
DF16B-UA-00A(H)	A-D	На 4 модуля
DF16B-LA-00A(H)	a-d	На 4 модуля

Размеры

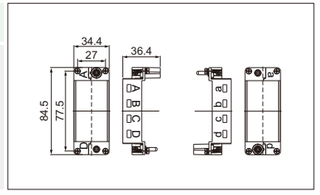

Рамка 24B, корпуса размера 24B



Тип	Маркировка	Описание
DF24B-UA-00A(H)	A-F	На 6 модуля
DF24B-LA-00A(H)	a-f	На 6 модуля

Размеры

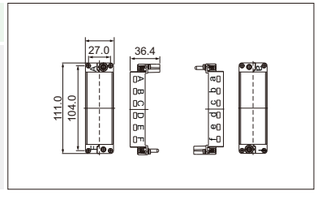

D2MK-001 Модуль с аксиальным зажимом 1000В/200А



D2MK-001-M(25-40мм²)
D2MK-001-M(40-70мм²)



D2MK-001-F(25-40мм²)
D2MK-001-F(40-70мм²)

Размери и расположение отверстия

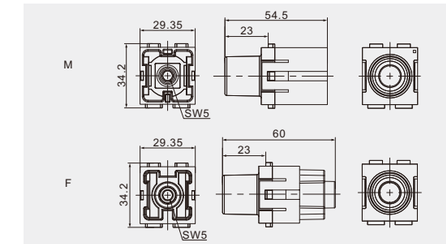

Технические характеристики

Технические характеристики	DIN EN 60 664 DIN EN 61 984
Контактные вставки	
Электрические параметры по EN 61 984	
Количество контактов	1
▪ Номинальный ток	200A
▪ Номинальное напряжение	1000В
▪ Импульсное напряжение	8Кв
▪ Степень загрязнения	3
Номинальное напряжение по UL CSA	600В
Сопротивление изоляции	≥ 10^{10}Ом
Материал	Поликарбонат
Температура эксплуатации	-40 ℃ ~+125 ℃
Воспламеняемость согласно UL94	V0
Количество циклов сочленеямости	≥ 500
Контакты	
Материал	Медный сплав
Поверхность	Покрытие серебром
Контактное сопротивление	≤ 0.2мОм
многопроволочная жила кабеля соотвестует IEC 60 228-5	
Аксиальный винтовой зажим	
▪ мм²	25-70мм²
▪ AWG	2-0
▪ Шестигранный ключ	SW5
▪ Длина зачищаемой части	16мм
▪ Момент затяжки	
▪ мм²	25 35 50 70
▪ Нм	8 8 9 10

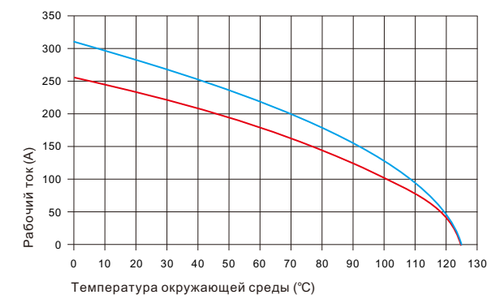

— 24В блочные/кабельные корпуса на 3 модуля, сечение провода:70мм²
— 24В блочные/кабельные корпуса на 3 модуля, сечение провода:50мм²

DMK-001 модуль Обжимной 830В 100А

DMK-001-MC



DMK-001-FC

Размери и расположение отверстия

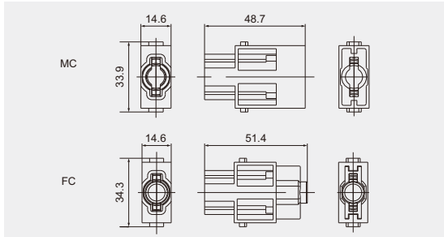

Технические характеристики

Технические характеристики	DIN EN 60 664 / DIN EN 61 984
Контактные вставки	
Электрические параметры по EN 61 984	
Количество контактов	1
▪ Номинальный ток	100А
▪ Номинальное напряжение	830В
▪ Импульсное напряжение	8Кв
▪ Степень загрязнения	3
Сопротивление изоляции	⩾ 10^{10}Ом
Материал	Поликарбонат
Температура эксплуатации	-40 ℃ ~+125 ℃
Воспламеняемость согласно UL94	V0
Количество циклов сочленеямости	⩾ 500
Контакты	
Материал	Медный сплав
Поверхность	Покрытие серебром
Контактное сопротивление	⩽ 0.3мОм
Обжимное соединение	
▪ мм²	10-35мм²
▪ AWG	8-2

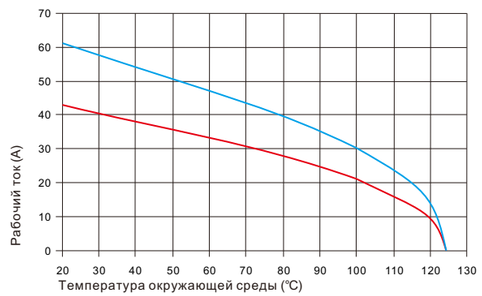

— 24В блочные/кабельные корпуса на 6 модуля, сечение провода:10мм²
— 24В блочные/кабельные корпуса на 6 модуля, сечение провода:6мм²

Аксессуары

Когда выбрано соединение обжимом, необходимы дополнительно контакты под обжим, в соответствии с таблицей ниже:

(100А) Обжимные контакты

Материал: медный сплав
Контактное сопротивление ≤0.3 мОм
Подходит: для вставок DM,DK
Поверхность: посеребрение
Тип монтажа: обжимное соединение



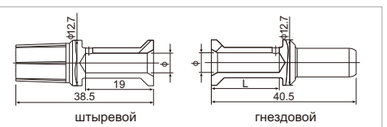

Контакты, посеребренные		(ФА)	Сечение провода		Рекомендуемая длина зачистки
Штыревые контакты	Гнездовые контакты		(мм²)	(AWG)	
100А-SM-10	100А-SF-10	4.3	10	8	19мм
100А-SM-16	100А-SF-16	5.5	16	6	19мм
100А-SM-25	100А-SF-25	7.0	25	4	19мм
100А-SM-35	100А-SF-35	8.2	35	2	19мм

D2MK-002 Модуль с аксиальным зажимом 1000В/200А



D2MK-002-M(10-25мм²)
D2MK-002-M(16-35мм²)

D2MK-002-F(10-25мм²)
D2MK-002-F(16-35мм²)

Размери и расположение отверстия

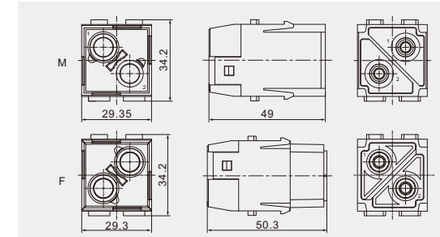

Технические характеристики

Технические характеристики	DIN EN 60 664 / DIN EN 61 984
Контактные вставки	
Электрические параметры по EN 61 984	
Количество контактов	2
▪ Номинальный ток	100А
▪ Номинальное напряжение	1000В
▪ Импульсное напряжение	8Кв
▪ Степень загрязнения	3
Номинальное напряжение по UL CSA	600В
Сопротивление изоляции	≥ 10^{10}Ом
Материал	Поликарбонат
Температура эксплуатации	-40 ℃ ~+125 ℃
Воспламеняемость согласно UL94	V0
Количество циклов сочленеямости	≥ 500
Контакты	
Материал	Медный сплав
Поверхность	Покрытие серебром
Контактное сопротивление	≤ 0.3мОм
многопроволочная жила кабеля соотвестует IEC 60 228-5	
Аксиальный винтовой зажим	
▪ мм²	10-35мм²
▪ AWG	6-2
▪ Шестигранный ключ	SW4
▪ Длина зачищаемой части	13мм
▪ Момент затяжки	
▪ мм²	10 16 25 35
▪ Нм	6 6 7 8

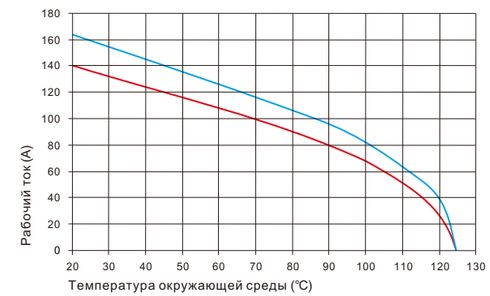

— 24В блочные/кабельные корпуса на 3 модуля, сечение провода:25мм²
— 24В блочные/кабельные корпуса на 3 модуля, сечение провода:35мм²

D2MK-002 модуль Обжимной 1000В 100А



D2MK-002-MC

D2MK-002-FC

Размери и расположение отверстия

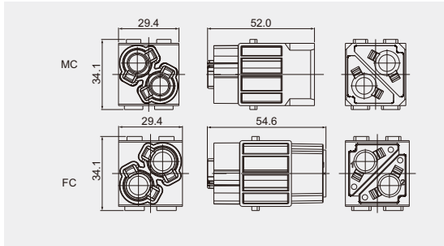

Технические характеристики

Технические характеристики	DIN EN 60 664 DIN EN 61 984
Контактные вставки	
Электрические параметры по EN 61 984	
Количество контактов	2
▪ Номинальный ток	100А
▪ Номинальное напряжение	1000В
▪ Импульсное напряжение	8Кв
▪ Степень загрязнения	3
Сопротивление изоляции	⩾ 10^{10}Ом
Материал	Поликарбонат
Температура эксплуатации	-40 ℃ ~+125 ℃
Воспламеняемость согласно UL94	V0
Количество циклов сочленеямости	⩾ 500
Контакты	
Материал	Медный сплав
Поверхность	Покрытие серебром
Контактное сопротивление	⩽ 0.3мОм
Обжимное соединение	
▪ мм^2	10-35мм^2
▪ AWG	8-2

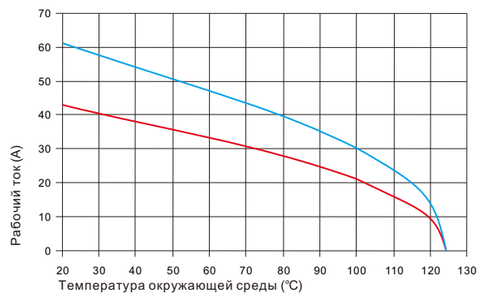

— 24В блочные/кабельные корпуса на 6 модуля, сечение провода:10мм^2
— 24В блочные/кабельные корпуса на 6 модуля, сечение провода:6мм^2

Аксессуары

Когда выбрано соединение обжимом, необходимы дополнительно контакты под обжим, в соответствии с таблицей ниже:

(100А) Обжимные контакты
Материал: медный сплав
Контактное сопротивление ≤0.3 мОм
Подходит: для вставок DM,DK
Поверхность: посеребрение
Тип монтажа: обжимное соединение



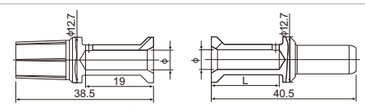

штыревой гнездовой

Контакты, посеребренные		(ФА)	Сечение провода		Рекомендуемая длина зачистки
Штыревые контакты	Гнездовые контакты		(мм^2)	(AWG)	
100A-SM-10	100A-SF-10	4.3	10	8	19мм
100A-SM-16	100A-SF-16	5.5	16	6	19мм
100A-SM-25	100A-SF-25	7.0	25	4	19мм
100A-SM-35	100A-SF-35	8.2	35	2	19мм

DMK7-002 Модуль с аксиальным зажимом 1000В 70А



DMK7-002.1-M(6-16мм^2)
DMK7-002.2-M(14-22мм^2)

DMK7-002.1-F(6-16мм^2)
DMK7-002.2-F(14-22мм^2)

Размери и расположение отверстия

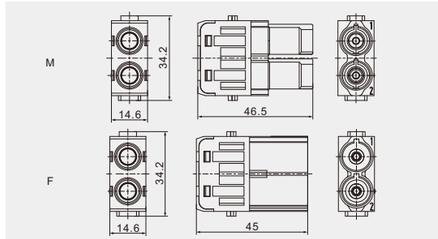

Технические характеристики

Технические характеристики	DIN EN 60 664 DIN EN 61 984
Контактные вставки	
Электрические параметры по EN 61 984	
Количество контактов	2
• Номинальный ток	70А
• Номинальное напряжение	1000В
• Импульсное напряжение	8Кв
• Степень загрязнения	3
Номинальное напряжение по UL CSA	600В
Сопротивление изоляции	≥ 10^{10}Ом
Материал	Поликарбонат
Температура эксплуатации	-40 ℃ ~+125 ℃
Воспламеняемость согласно UL94	V0
Количество циклов сочленеямости	≥ 500
Контакты	
Материал	Медный сплав
Поверхность	Покрытие серебром
Контактное сопротивление	≤ 0.5мОм
многопроволочная жила кабеля соотвестует IEC 60 228-5	
Аксиальный винтовой зажим	
• мм^2	6-22мм^2
• AWG	8-4
• Шестигранный ключ	SW2.5
• Длина зачищаемой части	
• мм^2	6 10 16 22
• мм^2	11^{+1} 11^{+1} 11^{+1} 12.5^{+1}
• Момент затяжки	
• мм^2	6 10 16 22
• Нм	2 3 4 5

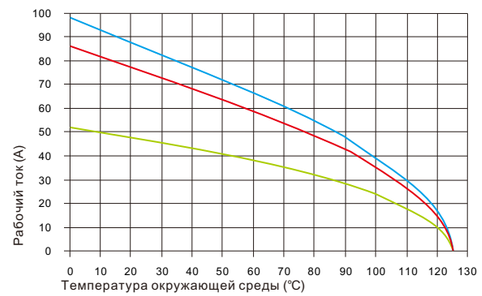

— 24В блочные/кабельные корпуса на 6 модуля, сечение провода:22мм^2
— 24В блочные/кабельные корпуса на 6 модуля, сечение провода:16мм^2
— 24В блочные/кабельные корпуса на 6 модуля, сечение провода:6мм^2

DMK7-002 модуль Обжимной 1000В 70А



DMK7-002-MC



DMK7-002-FC

Размери и расположение отверстия

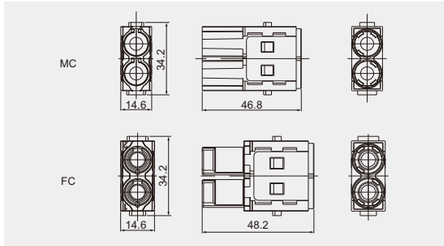

Технические характеристики

Технические характеристики	DIN EN 60 664 / DIN EN 61 984
Контактные вставки	
Электрические параметры по EN 61 984	
Количество контактов	2
▪ Номинальный ток	70А
▪ Номинальное напряжение	1000В
▪ Импульсное напряжение	8Кв
▪ Степень загрязнения	3
Сопротивление изоляции	⩾ 10^{10}Ом
Материал	Поликарбонат
Температура эксплуатации	-40 ℃ ~+125 ℃
Воспламеняемость согласно UL94	V0
Количество циклов сочленеямости	⩾ 500
Контакты	
Материал	Медный сплав
Поверхность	Покрытие серебром
Контактное сопротивление	⩽ 0.5мОм
Обжимное соединение	
▪ мм^2	10-25мм^2
▪ AWG	8-4

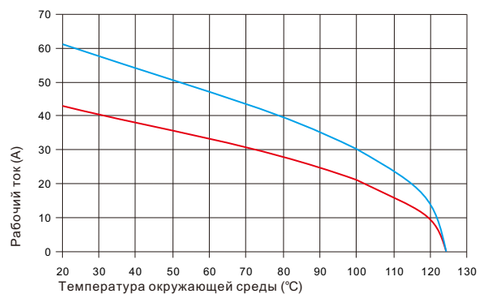

— 24В блочные/кабельные корпуса на 6 модуля, сечение провода:10мм^2
— 24В блочные/кабельные корпуса на 6 модуля, сечение провода:6мм^2

Аксессуары

Когда выбрано соединение обжимом, необходимы дополнительно контакты под обжим, в соответствии с таблицей ниже:

(70А) Обжимные контакты

Материал: медный сплав
Контактное сопротивление ≤0.5 мОм
Подходит: для вставок DM
Поверхность: посеребрение
Тип монтажа: обжимное соединение

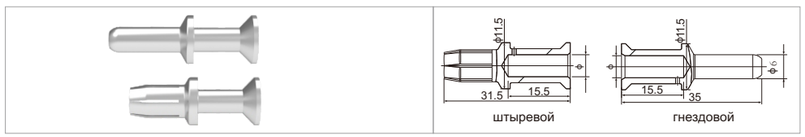

Контакты, посеребренные		(ФА)	Сечение провода		Рекомендуемая длина зачистки
Штыревые контакты	Гнездовые контакты		(мм^2)	(AWG)	
70А-SM-10	70А-SF-10	4.3	10	8	15.5мм
70А-SM-16	70А-SF-16	5.5	16	6	15.5мм
70А-SM-25	70А-SF-25	7.0	25	4	15.5мм

DMK-002 Модуль с аксиальным зажимом 1000В 40А



DMK-002.1-M(2.5-8мм^2)
DMK-002.2-M(6-10мм^2)



DMK-002.1-F(2.5-8мм^2)
DMK-002.2-F(6-10мм^2)

Размери и расположение отверстия

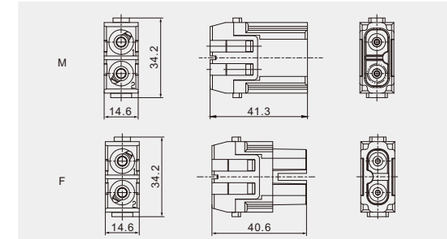

Технические характеристики

Технические характеристики	DIN EN 60 664 / DIN EN 61 984
Контактные вставки	
Электрические параметры по EN 61 984	
Количество контактов	2
▪ Номинальный ток	40А
▪ Номинальное напряжение	1000В
▪ Импульсное напряжение	8Кв
▪ Степень загрязнения	3
Номинальное напряжение по UL CSA	600В
Сопротивление изоляции	≥ 10^{10}Ом
Материал	Поликарбонат
Температура эксплуатации	-40 ℃ ~+125 ℃
Воспламеняемость согласно UL94	V0
Количество циклов сочленеямости	≥ 500
Контакты	
Материал	Медный сплав
Поверхность	Покрытие серебром
Контактное сопротивление	≤ 0.5мОм
многопроволочная жила кабеля соотвестует IEC 60 228-5	
Аксиальный винтовой зажим	
▪ мм^2	2.5-10мм^2
▪ AWG	14-8
▪ Шестигранный ключ	SW2
▪ Длина зачищаемой части	
▪ мм^2	2.5 4 6 10
▪ мм^2	5^{+1} 5^{+1} 8^{+1} 11^{+1}
▪ Момент затяжки	
▪ мм^2	2.5 4 6 10
▪ Нм	1.5 1.5 2 2

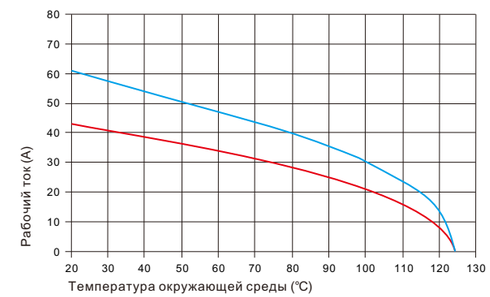

— 24В блочные/кабельные корпуса на 6 модуля, сечение провода:10мм^2
— 24В блочные/кабельные корпуса на 6 модуля, сечение провода:6мм^2

DMK-002 Модуль под обжимные контакты 1000В 40А



DMK-002-MC



DMK-002-FC

Размери и расположение отверстия

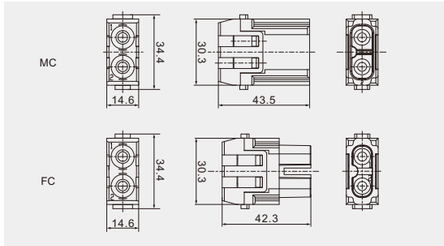

Технические характеристики

Технические характеристики	DIN EN 60 664 / DIN EN 61 984
Контактные вставки	
Электрические параметры по EN 61 984	
Количество контактов	2
▪ Номинальный ток	40А
▪ Номинальное напряжение	1000В
▪ Импульсное напряжение	8Кв
▪ Степень загрязнения	3
Сопротивление изоляции	≥ 10^{10}Ом
Материал	Поликарбонат
Температура эксплуатации	-40 ℃ ~+125 ℃
Воспламеняемость согласно UL94	V0
Количество циклов сочленеямости	≥ 500
Контакты	
Материал	Медный сплав
Поверхность	Покрытие серебром
Контактное сопротивление	≤ 0.3мОм
Обжимное соединение	
▪ мм²	1.5-10мм²
▪ AWG	16-8

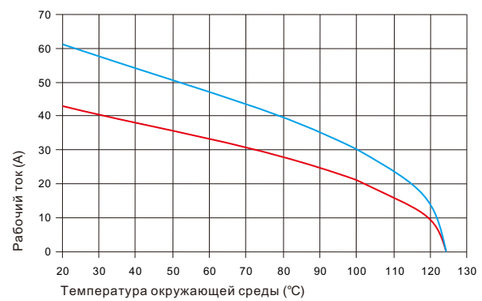

Аксессуары

Когда выбрано соединение обжимом, необходимы дополнительно контакты под обжим, в соответствии с таблицей ниже:

(40А) Обжимные контакты

Материал: медный сплав
Контактное сопротивление ≤0.3 мОм
Подходит: для вставок DM,DK
Поверхность: позолота / посеребрение
Тип монтажа: обжимное соединение

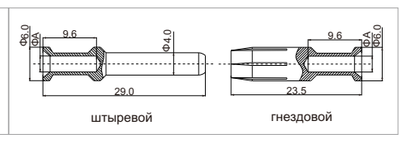

Контакты, посеребренные		Контакты позолоченные		(ФА)	Сечение провода		Рекомендуемая длина зачистки
Штыревые контакты	Гнездовые контакты	Штыревые контакты	Гнездовые контакты		(мм²)	(AWG)	
40A-SM-1.5	40A-SF-1.5	40A-GM-1.5	40A-GF-1.5	1.75	1.50	16	9.0мм
40A-SM-2.5	40A-SF-2.5	40A-GM-2.5	40A-GF-2.5	2.25	2.50	14	9.0мм
40A-SM-4.0	40A-SF-4.0	40A-GM-4.0	40A-GF-4.0	2.85	4.0	12	9.5мм
40A-SM-6.0	40A-SF-6.0	40A-GM-6.0	40A-GF-6.0	3.50	6.0	10	9.5мм

Инструменты

Обжимной инструмент

Сечение провода: 0.5~4.0мм² (AWG 20-12)
Тип: TL1-4.0

Инструмент для извлечения

Для тока: 40А Обжимные контакты
Тип: RT-40A

DMK-003 Модуль с аксиальным зажимом 690В 40А



DMK-003.1-M(2.5-8мм²)
DMK-003.2-M(6-10мм²)



DMK-003.1-F(2.5-8мм²)
DMK-003.2-F(6-10мм²)

Размери и расположение отверстия

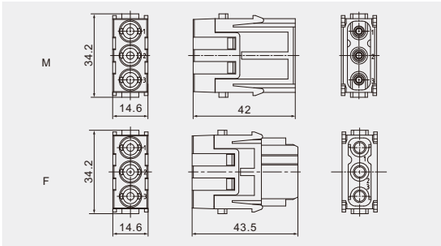

Технические характеристики

Технические характеристики	DIN EN 60 664 / DIN EN 61 984
Контактные вставки	
Электрические параметры по EN 61 984	
Количество контактов	3
▪ Номинальный ток	40А
▪ Номинальное напряжение	690В
▪ Импульсное напряжение	8Кв
▪ Степень загрязнения	3
Номинальное напряжение по UL CSA	600В
Сопротивление изоляции	≥ 10^{10}Ом
Материал	Поликарбонат
Температура эксплуатации	-40 ℃ ~+125 ℃
Воспламеняемость согласно UL94	V0
Количество циклов сочленеямости	≥ 500
Контакты	
Материал	Медный сплав
Поверхность	Покрытие серебром
Контактное сопротивление	≤ 0.3мОм
многопроволочная жила кабеля соотвестует IEC 60 228-5	
Аксиальный винтовой зажим	
▪ мм²	2.5-10мм²
▪ AWG	14-8
▪ Шестигранный ключ	SW2
▪ Длина зачищаемой части	
▪ мм²	2.5 4 6 10
▪ мм²	5^{+1} 5^{+1} 8^{+1} 11^{+1}
▪ Момент затяжки	
▪ мм²	2.5 4 6 10
▪ Нм	1.5 1.5 2 2

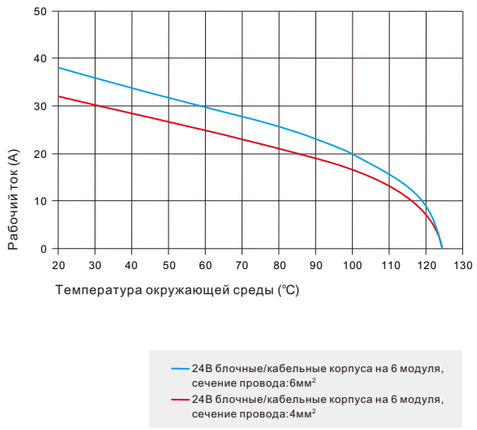

DMK-003 Модуль под обжимные контакты 500В 40А



DMK-003-MC



DMK-003-FC

Размери и расположение отверстия

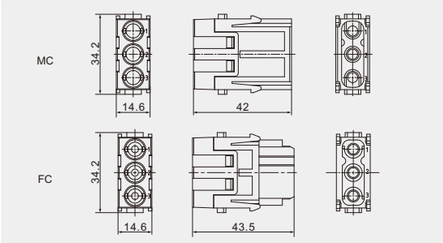

Технические характеристики

Технические характеристики	DIN EN 60 664 DIN EN 61 984
Контактные вставки	
Электрические параметры по EN 61 984	
Электротока	3
▪ Номинальный ток	40А
▪ Номинальное напряжение	500В
▪ Импульсное напряжение	6Кв
▪ Степень загрязнения	3
Номинальное напряжение по UL CSA	600В
Номинальный ток по UL CSA	32А
Сопротивление изоляции	≥ 10^{10}Ом
Материал	Поликарбонат
Температура эксплуатации	-40 ℃ ~+125 ℃
Воспламеняемость согласно UL94	V0
Количество циклов сочленеямости	≥ 500
Контакты	
Материал	Медный сплав
Поверхность	Покрытие серебром
Контактное сопротивление	≤ 0.3мОм
Обжимное соединение	
▪ мм²	1.5-10мм²
▪ AWG	16-8

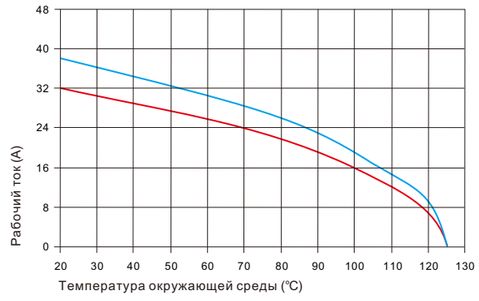

— 24В блочные/кабельные корпуса на 6 модуля, сечение провода:6мм²
— 24В блочные/кабельные корпуса на 6 модуля, сечение провода:4мм²

Аксессуары

Когда выбрано соединение обжимом, необходимы дополнительно контакты под обжим, в соответствии с таблицей ниже:

(40А) Обжимные контакты
Материал: медный сплав
Контактное сопротивление ≤0.3мОм
Подходит: для вставок DM,DK
Поверхность: позолота / посеребрение
Тип монтажа: обжимное соединение

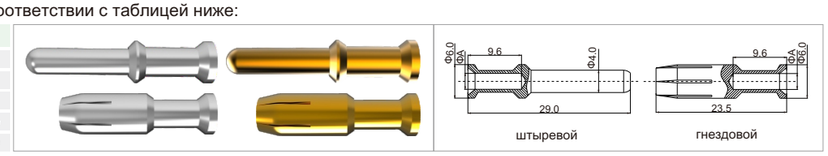

Контакты, посеребренные		Контакты позолоченные		(ФА)	Сечение провода		Рекомендуемая длина зачистки
Штыревые контакты	Гнездовые контакты	Штыревые контакты	Гнездовые контакты		(мм²)	(AWG)	
40А-SM-1.5	40А-SF-1.5	40А-GM-1.5	40А-GF-1.5	1.75	1.50	16	9.0мм
40А-SM-2.5	40А-SF-2.5	40А-GM-2.5	40А-GF-2.5	2.25	2.50	14	9.0мм
40А-SM-4.0	40А-SF-4.0	40А-GM-4.0	40А-GF-4.0	2.85	4.0	12	9.5мм
40А-SM-6.0	40А-SF-6.0	40А-GM-6.0	40А-GF-6.0	3.50	6.0	10	9.5мм

Инструменты

Обжимной инструмент
Сечение провода: 0.5~4.0мм² (AWG 20-12)
Тип: TL1-4.0

Инструмент для извлечения
Для тока: 40А Обжимные контакты
Тип: RT-40A

DMK-003/4 Модуль под обжимные контакты 830В/830В 40А/10А



DMK-003/4-MC



DMK-003/4-FC

Размери и расположение отверстия

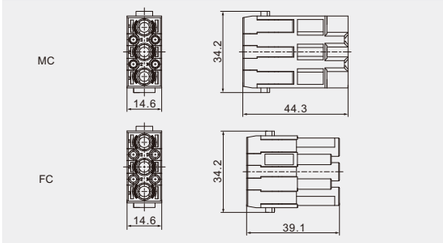

Технические характеристики

Технические характеристики	DIN EN 60 664 DIN EN 61 984
Контактные вставки	
Электрические параметры по EN 61 984	
Электротока	3/4
Электротока/ Сингнал	
▪ Номинальный ток	40А/10А
▪ Номинальное напряжение	830В
▪ Импульсное напряжение	8Кв
▪ Степень загрязнения	3
Электрические параметры по UL	600В
Сопротивление изоляции	≥ 10^{10}Ом
Материал	Поликарбонат
Температура эксплуатации	-40 ℃ ~+125 ℃
Воспламеняемость согласно UL94	V0
Количество циклов сочленеямости	≥ 500
Контакты	
Материал	Медный сплав
Поверхность	Покрытие золотом Покрытие серебром
Контактное сопротивление	
▪ Электротока	≤ 0.3мОм
▪ Сингнал	≤ 3мОм
Обжимное соединение	
▪ мм²/AWG	
▪ Электротока	1.5-6мм²/16-10
▪ Сингнал	0.14-2.5мм²/26-14
Максимальный диаметр изоляции	
▪ Электротока	5мм

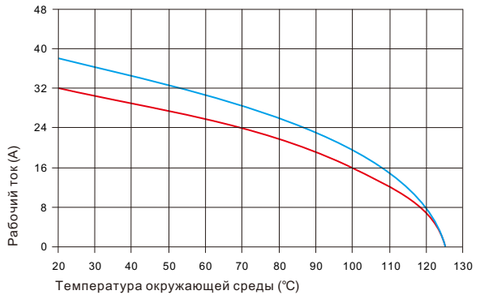

— 24В блочные/кабельные корпуса на 6 модуля, сечение провода:6мм²
— 24В блочные/кабельные корпуса на 6 модуля, сечение провода:4мм²

Аксессуары

Когда выбрано соединение обжимом, необходимы дополнительно контакты под обжим, в соответствии с таблицей ниже:

(10А/40А) Обжимные контакты
Material: Медный сплав
(10А) Контактное сопротивление ≤3мОм
Подходит: для вставок DD,DDD,DM,DK,DQ
(40А) Контактное сопротивление ≤3мОм
Подходит: для вставок DM,DK
Поверхность: позолота / посеребрение
Тип монтажа: обжимное соединение

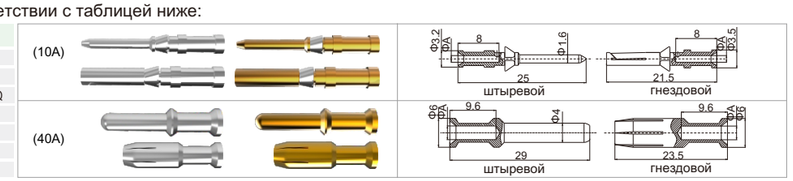

Контакты, посеребренные		Контакты позолоченные		(ФА)		Сечение провода				Рекомендуемая длина зачистки	
Штыревые контакты	Гнездовые контакты	Штыревые контакты	Гнездовые контакты	10А	40А	10А(мм²)	40А(мм²)	10А(AWG)	40А(AWG)	10А	40А
10А-SM-0.37	10А-SF-0.37	10А-GM-0.37	10А-GF-0.37	0.9	--	0.14-0.37	--	26-22	--	8мм	--
10А-SM-0.5	10А-SF-0.5	10А-GM-0.5	10А-GF-0.5	1.1	--	0.50	--	20	--	8мм	--
10А-SM-0.75	10А-SF-0.75	10А-GM-0.75	10А-GF-0.75	1.3	--	0.75	--	18	--	8мм	--
10А-SM-1.0	10А-SF-1.0	10А-GM-1.0	10А-GF-1.0	1.45	--	1.00	--	18	--	8мм	--
10А/40А-SM-1.5	10А/40А-SF-1.5	10А/40А-GM-1.5	10А/40А-GF-1.5	1.75	1.75	1.50	1.50	16	16	8мм	9.0мм
10А/40А-SM-2.5	10А/40А-SF-2.5	10А/40А-GM-2.5	10А/40А-GF-2.5	2.25	2.25	2.50	2.50	14	14	6мм	9.0мм
40А-SM-4.0	40А-SF-4.0	40А-GM-4.0	40А-GF-4.0	--	2.85	--	4.0	--	12	--	9.5мм
40А-SM-6.0	40А-SF-6.0	40А-GM-6.0	40А-GF-6.0	--	3.50	--	6.0	--	10	--	9.5мм

DMK-004 Модуль под обжимные контакты 830В 40А



DMK-004-MC



DMK-004-FC

Размери и расположение отверстия

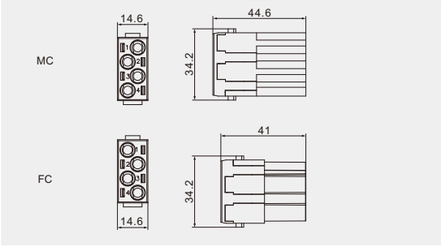

Технические характеристики

Технические характеристики	DIN EN 60 664 / DIN EN 61 984
Контактные вставки	
Электрические параметры по EN 61 984	
Электротока	4
▪ Номинальный ток	40А
▪ Номинальное напряжение	830В
▪ Импульсное напряжение	8Кв
▪ Степень загрязнения	3
Номинальное напряжение по UL CSA	600В
Сопротивление изоляции	≥ 10^{10}Ом
Материал	Поликарбонат
Температура эксплуатации	-40 ℃ ~+125 ℃
Воспламеняемость согласно UL94	V0
Количество циклов сочленеямости	≥ 500
Контакты	
Материал	Медный сплав
Поверхность	Покрытие серебром
Контактное сопротивление	≤ 0.3мОм
Обжимное соединение	
▪ мм^2	1.5-6мм^2
▪ AWG	16-10

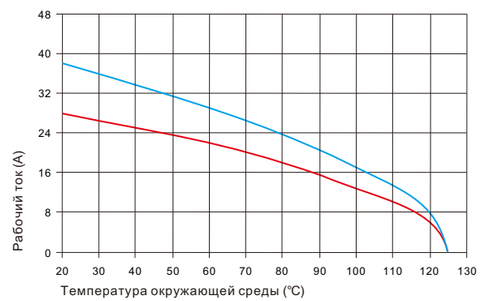

Аксессуары

Когда выбрано соединение обжимом, необходимы дополнительно контакты под обжим, в соответствии с таблицей ниже:

(40А) Обжимные контакты

Материал: медный сплав
Контактное сопротивление ≤0.3мОм
Подходит: для вставок DM,DK
Поверхность: позолота / посеребрение
Тип монтажа: обжимное соединение

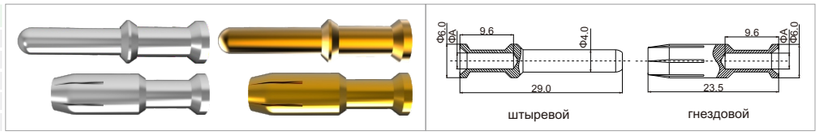

Контакты, посеребренные		Контакты позолоченные		(ФА)	Сечение провода		Рекомендуемая длина зачистки
Штыревые контакты	Гнездовые контакты	Штыревые контакты	Гнездовые контакты		(мм²)	(AWG)	
40A-SM-1.5	40A-SF-1.5	40A-GM-1.5	40A-GF-1.5	1.75	1.50	16	9.0мм
40A-SM-2.5	40A-SF-2.5	40A-GM-2.5	40A-GF-2.5	2.25	2.50	14	9.0мм
40A-SM-4.0	40A-SF-4.0	40A-GM-4.0	40A-GF-4.0	2.85	4.0	12	9.5мм
40A-SM-6.0	40A-SF-6.0	40A-GM-6.0	40A-GF-6.0	3.50	6.0	10	9.5мм

Инструменты

Обжимной инструмент
Сечение провода: 0.5~4.0мм² (AWG 20-12)
Тип: TL1-4.0

Инструмент для извлечения
Для тока: 40А Обжимные контакты
Тип: RT-40A

DME-005 Модуль с пружинными контактами 400В 16А



DME-005-MS



DME-005-FS

Размери и расположение отверстия

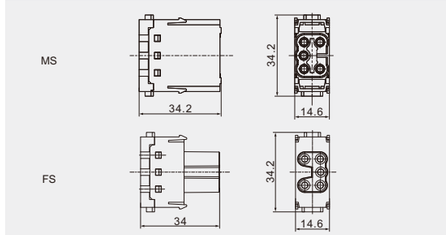

Технические характеристики

Технические характеристики	DIN EN 60 664 / DIN EN 61 984
Контактные вставки	
Электрические параметры по EN 61 984	
Электротока	5
▪ Номинальный ток	16А
▪ Номинальное напряжение	400В
▪ Импульсное напряжение	6Кв
▪ Степень загрязнения	3
Номинальное напряжение по UL CSA	600В
Сопротивление изоляции	≥ 10^{10}Ом
Материал	Поликарбонат
Температура эксплуатации	-40 ℃ ~+125 ℃
Воспламеняемость согласно UL94	V0
Количество циклов сочленеямости	≥ 500
Контакты	
Материал	Медный сплав
Поверхность	Покрытие серебром
Контактное сопротивление	≤ 0.3мОм
Обжимное соединение	
▪ мм^2	0.14-2.5мм^2
▪ AWG	26-14

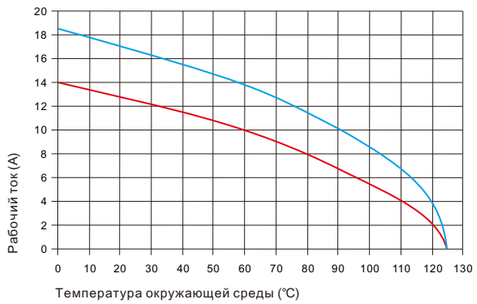

DME-005 модуль Push-in 400В 16А

NEW

DME-005-MP-Z1-00A(H)



DME-005-FP-Z1-00A(H)

Размери и расположение отверстия

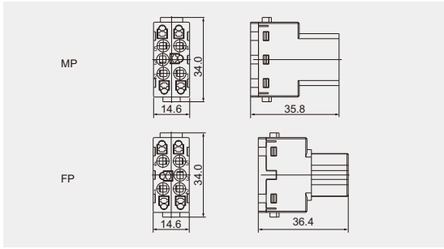

Технические характеристики

Технические характеристики	DIN EN 60 664 / DIN EN 61 984
Контактные вставки	
Электрические параметры по EN 61 984	
Количество контактов	5
Номинальный ток	16А
Номинальное напряжение	400В
Импульсное напряжение	6Кв
Степень загрязнения	3
Номинальное напряжение по UL CSA	600В
Сопротивление изоляции	⩾ 10^{10}Ом
Материал	Поликарбонат
Температура эксплуатации	-40 ℃ ~+125 ℃
Воспламеняемость согласно UL94	V0
Количество циклов сочленеямости	⩾ 500
Контакты	
Материал	Медный сплав
Поверхность	Покрытие серебром
Контактное сопротивление	⩽ 3мОм
Гнездовые вставки с зажимом Push-in	
▪ мм^2	0.5-2.5мм^2
▪ AWG	20-14

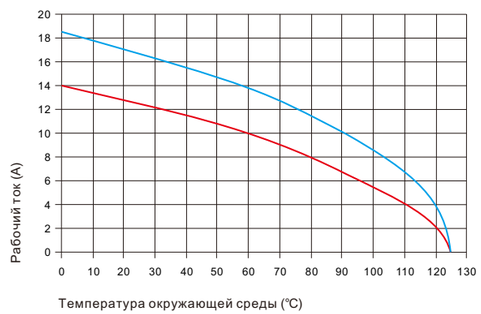

24В блочные/кабельные корпуса на 6 модуля, сечение провода:2.5мм^2

24В блочные/кабельные корпуса на 6 модуля, сечение провода:1.5мм^2

DME-006 Модуль под обжимные контакты 500В 16А



DME-006-MC



DME-006-FC

Размери и расположение отверстия

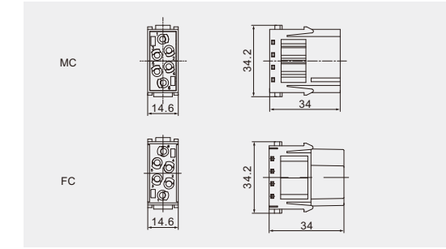

Технические характеристики

Технические характеристики	DIN EN 60 664 / DIN EN 61 984
Контактные вставки	
Электрические параметры по EN 61 984	
Электротока	6
▪ Номинальный ток	16А
▪ Номинальное напряжение	500В
▪ Импульсное напряжение	6Кв
▪ Степень загрязнения	3
Номинальное напряжение по UL CSA	600В
Сопротивление изоляции	≥ 10^{10}Ом
Материал	Поликарбонат
Температура эксплуатации	-40 ℃ ~+125 ℃
Воспламеняемость согласно UL94	V0
Количество циклов сочленеямости	≥ 500
Контакты	
Материал	Медный сплав
Поверхность	Покрытие серебром
Контактное сопротивление	≤ 1мОм
Обжимное соединение	
▪ мм^2 /AWG	0.14-4мм^2/26-12

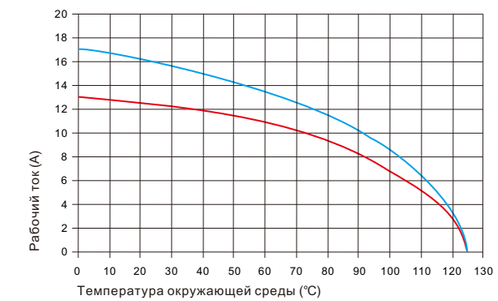

24В блочные/кабельные корпуса на 6 модуля, сечение провода:2.5мм^2

24В блочные/кабельные корпуса на 6 модуля, сечение провода:1.5мм^2

Аксессуары

Когда выбрано соединение обжимом, необходимы дополнительно контакты под обжим, в соответствии с таблицей ниже:

(16А) Обжимные контакты

Материал: медный сплав

Контактное сопротивление ≤1мОм

Подходит: для вставок DA, DE, DEE, DM, DK

Поверхность: позолота / посеребрение

Тип монтажа: обжимное соединение

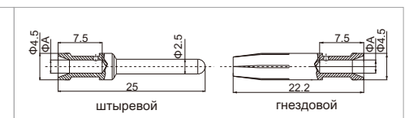

Контакты, посеребренные		Контакты позолоченные		(ФА)	Сечение провода		Рекомендуемая длина зачистки
Штыревые контакты	Гнездовые контакты	Штыревые контакты	Гнездовые контакты		(мм^2)	(AWG)	
16A-SM-0.37	16A-SF-0.37	16A-GM-0.37	16A-GF-0.37	0.9	0.14-0.37	26-22	7.5мм
16A-SM-0.5	16A-SF-0.5	16A-GM-0.5	16A-GF-0.5	1.1	0.50	20	7.5мм
16A-SM-0.75	16A-SF-0.75	16A-GM-0.75	16A-GF-0.75	1.3	0.75	18	7.5мм
16A-SM-1.0	16A-SF-1.0	16A-GM-1.0	16A-GF-1.0	1.45	1.00	18	7.5мм
16A-SM-1.5	16A-SF-1.5	16A-GM-1.5	16A-GF-1.5	1.75	1.50	16	7.5мм
16A-SM-2.5	16A-SF-2.5	16A-GM-2.5	16A-GF-2.5	2.25	2.50	14	7.5мм
16A-SM-4.0	16A-SF-4.0	16A-GM-4.0	16A-GF-4.0	2.85	4.00	12	7.5мм

Инструменты

Обжимной инструмент

Сечение провода: 0.5~4.0мм^2 (AWG 20-12)

Тип: TL1-4.0

Инструмент для извлечения

Для тока: 16А Обжимные контакты

Тип: RT-16A

DBME-006 Модуль под обжимные контакты 500В 16А

DBME-006-MC

DBME-006-FC

Размери и расположение отверстия

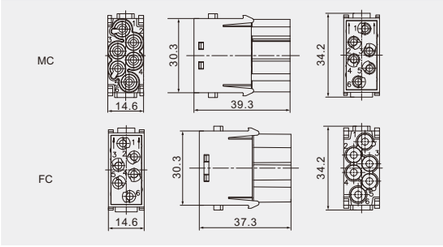

Технические характеристики

Технические характеристики	DIN EN 60 664 DIN EN 61 984
Контактные вставки	
Электрические параметры по EN 61 984	
Электротока	6
▪ Номинальный ток	16А
▪ Номинальное напряжение	830В
▪ Импульсное напряжение	8Кв
▪ Степень загрязнения	3
Номинальное напряжение по UL CSA	600В
Сопротивление изоляции	≥ 10^{10}Ом
Материал	Поликарбонат
Температура эксплуатации	-40 ℃ ~+125 ℃
Воспламеняемость согласно UL94	V0
Количество циклов сочленеямости	≥ 500
Контакты	
Материал	Медный сплав
Поверхность	Покрытие серебром / Покрытие золотом
Контактное сопротивление	≤ 1мОм
Обжимное соединение	
▪ мм^2 /AWG	0.14-4мм^2/26-12

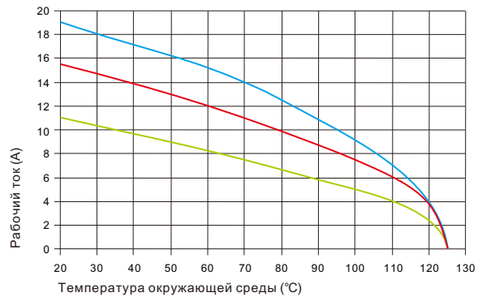

Аксессуары

Когда выбрано соединение обжимом, необходимы дополнительно контакты под обжим, в соответствии с таблицей ниже:

(16А) Обжимные контакты
Материал: медный сплав
Контактное сопротивление ≤1мОм
Подходит: для вставок DA, DE, DEE, DM, DK
Поверхность: позолота / посеребрение
Тип монтажа: обжимное соединение

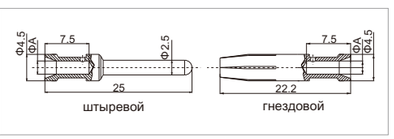

Контакты, посеребренные		Контакты позолоченные		(ФА)	Сечение провода		Рекомендуемая длина зачистки
Штыревые контакты	Гнездовые контакты	Штыревые контакты	Гнездовые контакты		(мм²)	(AWG)	
16A-SM-0.37	16A-SF-0.37	16A-GM-0.37	16A-GF-0.37	0.9	0.14-0.37	26-22	7.5мм
16A-SM-0.5	16A-SF-0.5	16A-GM-0.5	16A-GF-0.5	1.1	0.50	20	7.5мм
16A-SM-0.75	16A-SF-0.75	16A-GM-0.75	16A-GF-0.75	1.3	0.75	18	7.5мм
16A-SM-1.0	16A-SF-1.0	16A-GM-1.0	16A-GF-1.0	1.45	1.00	18	7.5мм
16A-SM-1.5	16A-SF-1.5	16A-GM-1.5	16A-GF-1.5	1.75	1.50	16	7.5мм
16A-SM-2.5	16A-SF-2.5	16A-GM-2.5	16A-GF-2.5	2.25	2.50	14	7.5мм
16A-SM-4.0	16A-SF-4.0	16A-GM-4.0	16A-GF-4.0	2.85	4.00	12	7.5мм

Инструменты

Обжимной инструмент
Сечение провода: 0.5~4.0мм² (AWG 20-12)
Тип: TL1-4.0

Инструмент для извлечения
Для тока: 16А Обжимные контакты
Тип: RT-16A

DMEE-008 Модуль под обжимные контакты 400В 16А



DMEE-008-MC

DMEE-008-FC

Размери и расположение отверстия

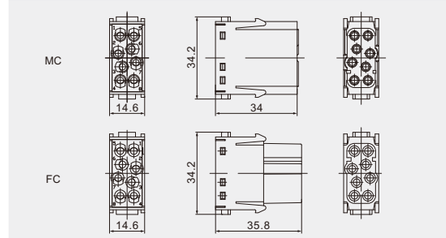

Технические характеристики

Технические характеристики	DIN EN 60 664 DIN EN 61 984
Контактные вставки	
Электрические параметры по EN 61 984	
Электротока	8
▪ Номинальный ток	16А
▪ Номинальное напряжение	400В
▪ Импульсное напряжение	6Кв
▪ Степень загрязнения	3
Номинальное напряжение по UL CSA	600В
Сопротивление изоляции	≥ 10^{10}Ом
Материал	Поликарбонат
Температура эксплуатации	-40 ℃ ~+125 ℃
Воспламеняемость согласно UL94	V0
Количество циклов сочленеямости	≥ 500
Контакты	
Материал	Медный сплав
Поверхность	Покрытие серебром / Покрытие золотом
Контактное сопротивление	≤ 1мОм
Обжимное соединение	
▪ мм^2 /AWG	0.14-4мм^2/26-12

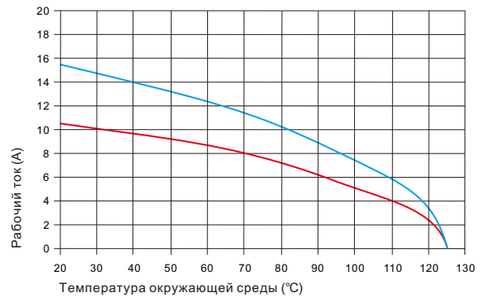

Аксессуары

Когда выбрано соединение обжимом, необходимы дополнительно контакты под обжим, в соответствии с таблицей ниже:

(16А) Обжимные контакты
Материал: медный сплав
Контактное сопротивление ≤1мОм
Подходит: для вставок DA, DE, DEE, DM, DK
Поверхность: позолота / посеребрение
Тип монтажа: обжимное соединение

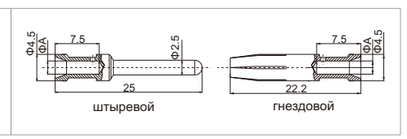

Контакты, посеребренные		Контакты позолоченные		(ФА)	Сечение провода		Рекомендуемая длина зачистки
Штыревые контакты	Гнездовые контакты	Штыревые контакты	Гнездовые контакты		(мм²)	(AWG)	
16A-SM-0.37	16A-SF-0.37	16A-GM-0.37	16A-GF-0.37	0.9	0.14-0.37	26-22	7.5мм
16A-SM-0.5	16A-SF-0.5	16A-GM-0.5	16A-GF-0.5	1.1	0.50	20	7.5мм
16A-SM-0.75	16A-SF-0.75	16A-GM-0.75	16A-GF-0.75	1.3	0.75	18	7.5мм
16A-SM-1.0	16A-SF-1.0	16A-GM-1.0	16A-GF-1.0	1.45	1.00	18	7.5мм
16A-SM-1.5	16A-SF-1.5	16A-GM-1.5	16A-GF-1.5	1.75	1.50	16	7.5мм
16A-SM-2.5	16A-SF-2.5	16A-GM-2.5	16A-GF-2.5	2.25	2.50	14	7.5мм
16A-SM-4.0	16A-SF-4.0	16A-GM-4.0	16A-GF-4.0	2.85	4.00	12	7.5мм

Инструменты

Обжимной инструмент
Сечение провода: 0.5~4.0мм² (AWG 20-12)
Тип: TL1-4.0

Инструмент для извлечения
Для тока: 16А Обжимные контакты
Тип: RT-16A

DMEE-020 Модуль под обжимные контакты 400В 16А

DMEE-020-MC

DMEE-020-FC

Размери и расположение отверстия

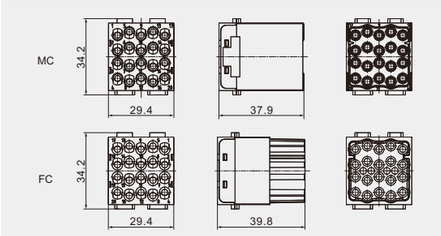

Технические характеристики

Технические характеристики	DIN EN 60 664 / DIN EN 61 984
Контактные вставки	
Электрические параметры по EN 61 984	
Электротока	20
▪ Номинальный ток	16А
▪ Номинальное напряжение	500В
▪ Импульсное напряжение	6Кв
▪ Степень загрязнения	3
Номинальное напряжение по UL CSA	600В
Сопротивление изоляции	≥ 10^{10}Ом
Материал	Поликарбонат
Температура эксплуатации	-40 ℃ ~+125 ℃
Воспламеняемость согласно UL94	V0
Количество циклов сочленеямости	≥ 500
Контакты	
Материал	Медный сплав
Поверхность	Покрытие серебром / Покрытие золотом
Контактное сопротивление	≤ 1мОм
Обжимное соединение	
▪ мм² /AWG	0.14-4мм²/26-12

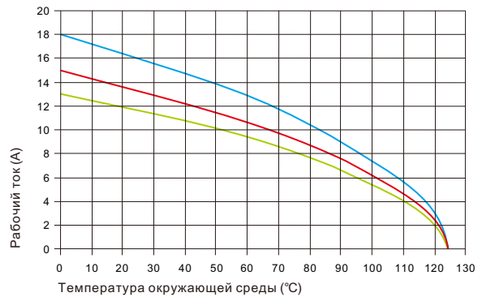

Аксессуары

Когда выбрано соединение обжимом, необходимы дополнительно контакты под обжим, в соответствии с таблицей ниже:

(16А) Обжимные контакты
Материал: медный сплав
Контактное сопротивление ≤1мОм
Подходит: для вставок DA, DE, DEE, DM, DK
Поверхность: позолота/ посеребрение
Тип монтажа: обжимное соединение

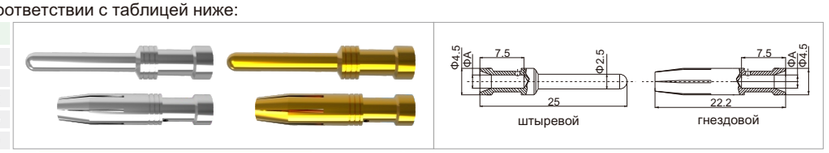

Контакты, посеребренные		Контакты позолоченные		(ФА)	Сечение провода		Рекомендуемая длина зачистки
Штыревые контакты	Гнездовые контакты	Штыревые контакты	Гнездовые контакты		(мм²)	(AWG)	
16A-SM-0.37	16A-SF-0.37	16A-GM-0.37	16A-GF-0.37	0.9	0.14-0.37	26-22	7.5мм
16A-SM-0.5	16A-SF-0.5	16A-GM-0.5	16A-GF-0.5	1.1	0.50	20	7.5мм
16A-SM-0.75	16A-SF-0.75	16A-GM-0.75	16A-GF-0.75	1.3	0.75	18	7.5мм
16A-SM-1.0	16A-SF-1.0	16A-GM-1.0	16A-GF-1.0	1.45	1.00	18	7.5мм
16A-SM-1.5	16A-SF-1.5	16A-GM-1.5	16A-GF-1.5	1.75	1.50	16	7.5мм
16A-SM-2.5	16A-SF-2.5	16A-GM-2.5	16A-GF-2.5	2.25	2.50	14	7.5мм
16A-SM-4.0	16A-SF-4.0	16A-GM-4.0	16A-GF-4.0	2.85	4.00	12	7.5мм

Инструменты

Обжимной инструмент
Сечение провода: 0.5~4.0мм² (AWG 20-12)
Тип: TL1-4.0

Инструмент для извлечения
Для тока: 16А Обжимные контакты
Тип: RT-16A

DMD-012 Модуль под обжимные контакты 250В 10А



DMD-012-MC



DMD-012-FC

Размери и расположение отверстия

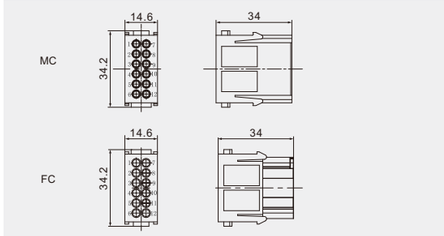

Технические характеристики

Технические характеристики	DIN EN 60 664 / DIN EN 61 984
Контактные вставки	
Электрические параметры по EN 61 984	
Электротока	12
▪ Номинальный ток	10А
▪ Номинальное напряжение	250В
▪ Импульсное напряжение	4Кв
▪ Степень загрязнения	3
Номинальное напряжение по UL CSA	600В
Сопротивление изоляции	≥ 10^{10}Ом
Материал	Поликарбонат
Температура эксплуатации	-40 ℃ ~+125 ℃
Воспламеняемость согласно UL94	V0
Количество циклов сочленеямости	≥ 500
Контакты	
Материал	Медный сплав
Поверхность	Покрытие серебром / Покрытие золотом
Контактное сопротивление	≤ 3мОм
Обжимное соединение	
▪ мм² /AWG	0.14-2.5мм²/26-14

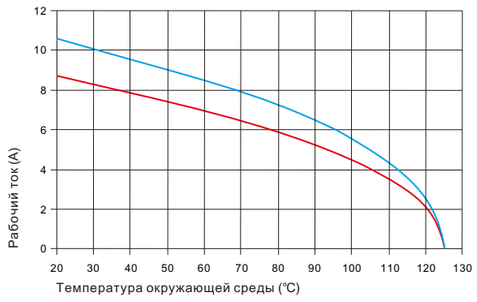

Аксессуары

Когда выбрано соединение обжимом, необходимы дополнительно контакты под обжим, в соответствии с таблицей ниже:

(10А) Обжимные контакты
Материал: медный сплав
Контактное сопротивление ≤3мОм
Подходит: для вставок DD,DDD,DM,DK,DQ
Поверхность: позолота/ посеребрение
Тип монтажа: обжимное соединение

Контакты, посеребренные		Контакты позолоченные		(ФА)	Сечение провода		Рекомендуемая длина зачистки
Штыревые контакты	Гнездовые контакты	Штыревые контакты	Гнездовые контакты		(мм²)	(AWG)	
10A-SM-0.37	10A-SF-0.37	10A-GM-0.37	10A-GF-0.37	0.9	0.14-0.37	26-22	8мм
10A-SM-0.5	10A-SF-0.5	10A-GM-0.5	10A-GF-0.5	1.1	0.50	20	8мм
10A-SM-0.75	10A-SF-0.75	10A-GM-0.75	10A-GF-0.75	1.3	0.75	18	8мм
10A-SM-1.0	10A-SF-1.0	10A-GM-1.0	10A-GF-1.0	1.45	1.00	18	8мм
10A-SM-1.5	10A-SF-1.5	10A-GM-1.5	10A-GF-1.5	1.75	1.50	16	8мм
10A-SM-2.5	10A-SF-2.5	10A-GM-2.5	10A-GF-2.5	2.25	2.50	14	6мм

Инструменты

Обжимной инструмент
Сечение провода: 0.5~4.0мм² (AWG 20-12)
Тип: TL1-4.0

Инструмент для извлечения
Для тока: 10А Обжимные контакты
Тип: RT-10A

DMD-017 Модуль под обжимные контакты 160В 10А



DMD-017-MC



DMD-017-FC

Размери и расположение отверстия

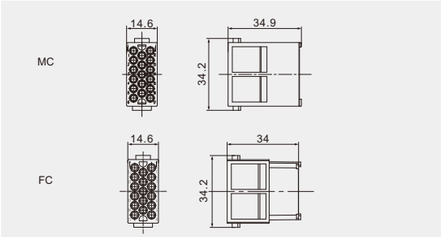

Технические характеристики

Технические характеристики	DIN EN 60 664 DIN EN 61 984
Контактные вставки	
Электрические параметры по EN 61 984	
Электротока	17
▪ Номинальный ток	10А
▪ Номинальное напряжение	160В
▪ Импульсное напряжение	2.5Кв
▪ Степень загрязнения	3
Номинальное напряжение по UL CSA	600В
Сопротивление изоляции	≥ 10^{10}Ом
Материал	Поликарбонат
Температура эксплуатации	-40 ℃ ~+125 ℃
Воспламеняемость согласно UL94	V0
Количество циклов сочленеямости	≥ 500
Контакты	
Материал	Медный сплав
Поверхность	Покрытие серебром / Покрытие золотом
Контактное сопротивление	≤ 3мОм
Обжимное соединение	
▪ мм^2 /AWG	0.14-2.5мм^2/26-14

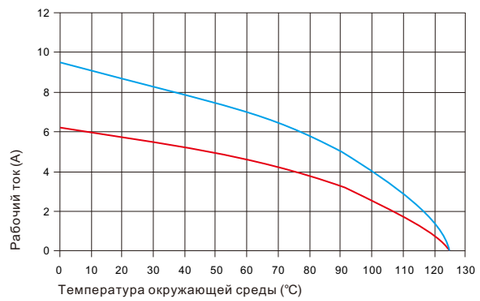

24В блочные/кабельные корпуса на 6 модуля, сечение провода:1.5мм²

24В блочные/кабельные корпуса на 6 модуля, сечение провода:1.0мм²

Аксессуары

Когда выбрано соединение обжимом, необходимы дополнительно контакты под обжим, в соответствии с таблицей ниже:

(10А) Обжимные контакты

Материал: медный сплав

Контактное сопротивление ≤3мОм

Подходит: для вставок DD,DDD,DM,DK,DQ

Поверхность: позолота / посеребрение

Тип монтажа: обжимное соединение

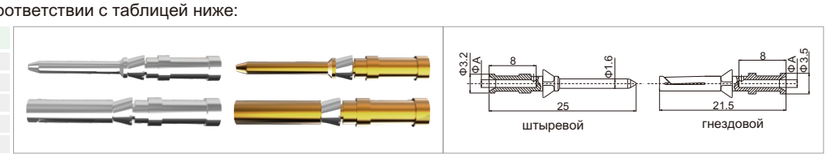

Контакты, посеребренные		Контакты позолоченные		(ФА)	Сечение провода		Рекомендуемая длина зачистки
Штыревые контакты	Гнездовые контакты	Штыревые контакты	Гнездовые контакты		(мм²)	(AWG)	
10A-SM-0.37	10A-SF-0.37	10A-GM-0.37	10A-GF-0.37	0.9	0.14-0.37	26-22	8мм
10A-SM-0.5	10A-SF-0.5	10A-GM-0.5	10A-GF-0.5	1.1	0.50	20	8мм
10A-SM-0.75	10A-SF-0.75	10A-GM-0.75	10A-GF-0.75	1.3	0.75	18	8мм
10A-SM-1.0	10A-SF-1.0	10A-GM-1.0	10A-GF-1.0	1.45	1.00	18	8мм
10A-SM-1.5	10A-SF-1.5	10A-GM-1.5	10A-GF-1.5	1.75	1.50	16	8мм
10A-SM-2.5	10A-SF-2.5	10A-GM-2.5	10A-GF-2.5	2.25	2.50	14	6мм

Инструменты

Обжимной инструмент
Сечение провода: 0.5~4.0мм² (AWG 20-12)
Тип: TL1-4.0

Инструмент для извлечения
Для тока: 10А Обжимные контакты
Тип: RT-10A

DKE-009 D-Sub Модуль 50В 5А



DKE-009-MC



DKE-009-FC

Размери и расположение отверстия

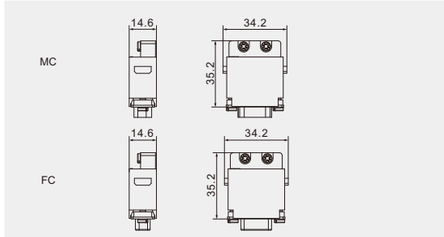

Технические характеристики

Технические характеристики	DIN EN 60 664 DIN EN 61 984
Контактные вставки	
Электрические параметры по EN 61 984	
Электротока	9
▪ Номинальный ток	5А
▪ Номинальное напряжение	50В
▪ Импульсное напряжение	0.8Кв
▪ Степень загрязнения	3
Сопротивление изоляции	≥ 10^{10}Ом
Материал	Поликарбонат
Температура эксплуатации	-40 ℃ ~+125 ℃
Воспламеняемость согласно UL94	V0
Количество циклов сочленеямости	≥ 500
Контакты	
Материал	Медный сплав
Поверхность	Покрытие золотом Покрытие серебром
Контактное сопротивление	≤ 3мОм
Обжимное соединение	
▪ мм^2	0.09-0.82мм^2
▪ AWG	28-18

Аксессуары

Когда выбрано соединение обжимом, необходимы дополнительно контакты под обжим, в соответствии с таблицей ниже:

(5А) Обжимные контакты

Материал: медный сплав

Контактное сопротивление ≤3мОм

Подходит: для вставок DM

Поверхность: позолота / посеребрение

Тип монтажа: обжимное соединение

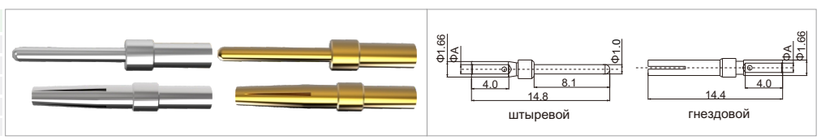

Контакты, посеребренные		Контакты позолоченные		(ФА)	Сечение провода		Рекомендуемая длина зачистки
Штыревые контакты	Гнездовые контакты	Штыревые контакты	Гнездовые контакты		(мм²)	(AWG)	
5A-SM-0.25	5A-SF-0.25	5A-GM-0.25	5A-GF-0.25	0.64	0.09-0.25	28-24	5мм
5A-SM-0.33	5A-SF-0.33	5A-GM-0.33	5A-GF-0.33	0.9	0.25-0.33	24-22	5мм
5A-SM-0.52	5A-SF-0.52	5A-GM-0.52	5A-GF-0.52	1.12	0.33-0.52	22-20	5мм

DMD-025 Модуль с высокой плотностью 50В 4А

DMD-025-MC



DMD-025-FC

Размери и расположение отверстия

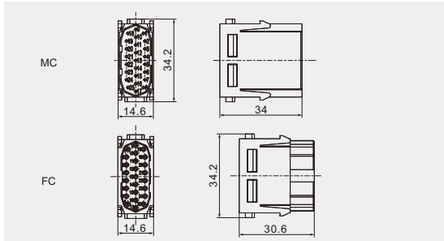

Технические характеристики

Технические характеристики	DIN EN 60 664 DIN EN 61 984
Контактные вставки	
Электрические параметры по EN 61 984	
Электротока	25
▪ Номинальный ток	4А
▪ Номинальное напряжение	50В
▪ Импульсное напряжение	0.8Кв
▪ Степень загрязнения	3
Сопротивление изоляции	≥ 10^{10}Ом
Материал	Поликарбонат
Температура эксплуатации	-40 ℃ ~+125 ℃
Воспламеняемость согласно UL94	V0
Количество циклов сочленеямости	≥ 500
Контакты	
Материал	Медный сплав
Поверхность	Покрытие золотом Покрытие серебром
Контактное сопротивление	≤ 3мОм
Обжимное соединение	
▪ мм²	0.09-0.52мм²
▪ AWG	28-20

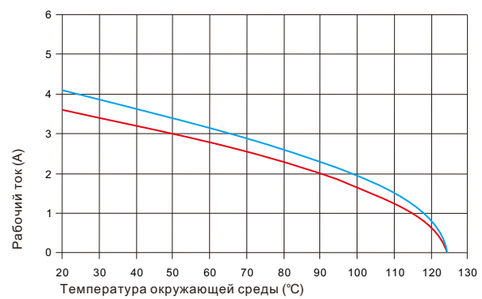

24В блочные/кабельные корпуса на 6 модуля, сечение провода:0.5мм² (точеные контакты)

24В блочные/кабельные корпуса на 6 модуля, сечение провода:0.5мм² (штампованные контакты)

Аксессуары

Когда выбрано соединение обжимом, необходимы дополнительно контакты под обжим, в соответствии с таблицей ниже:

(5А) Обжимные контакты

Материал: медный сплав

Контактное сопротивление ≤3мОм

Подходит: для вставок DM

Поверхность: позолота / посеребрение

Тип монтажа: обжимное соединение

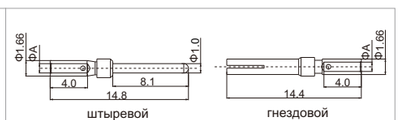

Контакты, посеребренные		Контакты позолоченные		(ФА)	Сечение провода		Рекомендуемая длина зачистки
Штыревые контакты	Гнездовые контакты	Штыревые контакты	Гнездовые контакты		(мм²)	(AWG)	
5А-SM-0.25	5А-SF-0.25	5А-GM-0.25	5А-GF-0.25	0.64	0.09-0.25	28-24	5мм
5А-SM-0.33	5А-SF-0.33	5А-GM-0.33	5А-GF-0.33	0.9	0.25-0.33	24-22	5мм
5А-SM-0.52	5А-SF-0.52	5А-GM-0.52	5А-GF-0.52	1.12	0.33-0.52	22-20	5мм

DM-RJ45 Модуль 50В 1А



DM-RJ45-M

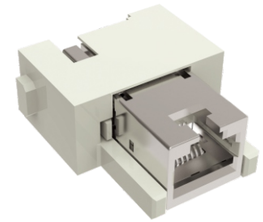

DM-RJ45-F

Размери и расположение отверстия

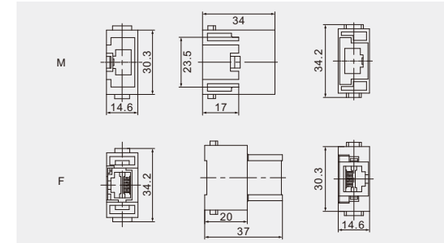

Технические характеристики

Технические характеристики	DIN EN 60 664 DIN EN 61 984
Контактные вставки	
Электрические параметры по EN 61 984	
Электротока	8
▪ Номинальный ток	1А
▪ Номинальное напряжение	50В
▪ Импульсное напряжение	0.8Кв
▪ Степень загрязнения	3
Номинальное напряжение по UL	< 30В
Характеристики трансмиссии	Категория 5, класс E, до 100 MHZ
▪ Советствует	ISO/IEC 24 702 ISO/IEC 11 801
Скорость передачи	10/100/1000 Mbit/s
Сопротивление изоляции	≥ 10^{10}Ом
Материал	Поликарбонат
Температура эксплуатации	-40 ℃ ~+ 85 ℃
Воспламеняемость согласно UL94	V0
Количество циклов сочленеямости	≥ 500

DM-000 Свободный модуль



DM-000

Размери и расположение отверстия

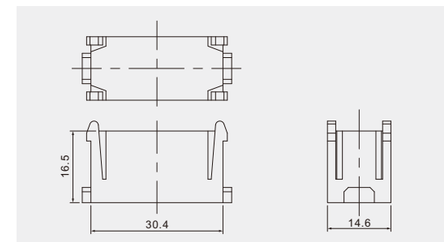

Пневматический модуль

NEW



DMP-002

Размери и расположение отверстия

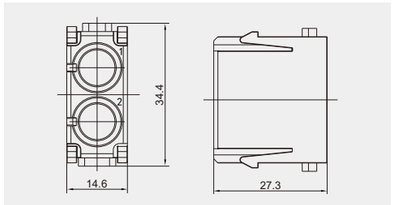

Пневматический контакт(Внутренний диаметр трубки)	Описание	Категория	Внутренний диаметр трубки	Артикул	Габаритные размеры
	Без клапана	Штырь	6.0мм	DPCM-6.0	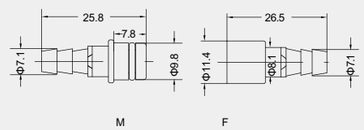
	Без клапана	Гнездо	6.0мм	DPCF-6.0	

Пневматический контакт(Внутренний диаметр трубки)	Описание	Категория	Внутренний диаметр трубки	Артикул	Габаритные размеры
	С клапаном	Гнездо	6.0мм	DPCFS-6.0	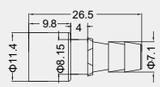

Технические характеристики

Технические характеристики	DIN EN 60 664 DIN EN 61 984
Контактные вставки	
Электрические параметры по EN 61 984	
Количество контактов	2
Материал	Поликарбонат
Температура эксплуатации	
Воспламеняемость согласно UL94	V0
Количество циклов сочленеямости	⩾ 500
Контакты	
Материал	Полиформальдегид POм
Цвет	Черный
Технические характеристики	
▪ Внутренний диаметр трубки	6.0мм/1/4"
Рабочее давление	до 8 бар / 116 psi
Уплотнение	
▪ Материал	NBR
Отсечной клапа	
▪ Материал	Полиформальдегид POM

Пневматический модуль

NEW



DMP-003

Размери и расположение отверстия

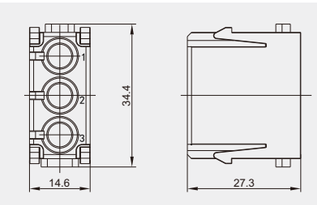

Пневматический контакт(Внутренний диаметр трубки)	Описание	Категория	Внутренний диаметр трубки	Артикул	Габаритные размеры
	Без клапана	Штырь	1.6мм 3.0мм 4.0мм	DPCM-1.6 DPCM-3.0 DPCM-4.0	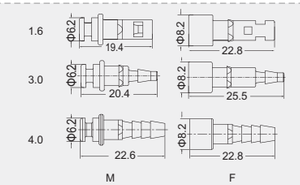
	Без клапана	Гнездо	1.6мм 3.0мм 4.0мм	DPCF-1.6 DPCF-3.0 DPCF-4.0	

Пневматический контакт(Внутренний диаметр трубки)	Описание	Категория	Внутренний диаметр трубки	Артикул	Габаритные размеры
	С клапаном	Гнездо	1.6мм 3.0мм 4.0мм	DPCFS-1.6 DPCFS-3.0 DPCFS-4.0	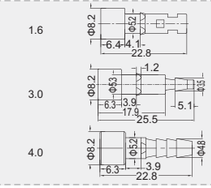

Технические характеристики

Технические характеристики	DIN EN 60 664 DIN EN 61 984
Контактные вставки	
Электрические параметры по EN 61 984	
Количество контактов	3
Материал	Поликарбонат
Температура эксплуатации	
Воспламеняемость согласно UL94	V0
Количество циклов сочленеямости	⩾ 500
Контакты	
Материал	Полиформальдегид POм
Цвет	Черный
Технические характеристики	
▪ Внутренний диаметр трубки	1.6мм/3.0мм/4.0мм
Рабочее давление	до 8 бар / 116 psi
Уплотнение	
▪ Материал	FPM
Отсечной клапа	
▪ Материал	Полиформальдегид POM

Металлический пневматический модуль



DMP-003-V2

Размери и расположение отверстия

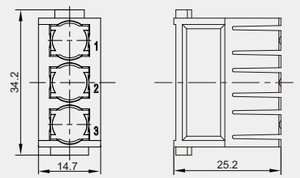

Пневматический контакт(Внутренний диаметр трубки)	Описание	Категория	Внутренний диаметр трубки	Артикул	Габаритные размеры
	Без клапана	Штырь	3.0мм 4.0мм 6.0мм	DMPCM-OD3.0 DMPCM-OD4.0 DMPCM-OD6.0	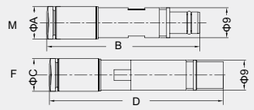
	Без клапана	Гнездо	3.0мм 4.0мм 6.0мм	DMPCF-OD3.0 DMPCF-OD4.0 DMPCF-OD6.0	

OD	ΦA	B	ΦC	D
3.0	8	43.7	8	48
4.0	9.8	43.9	9.8	50.2
6.0	9.8	45.9	9.8	52.2

Пневматический контакт(Внутренний диаметр трубки)	Описание	Категория	Внутренний диаметр трубки	Артикул	Габаритные размеры
	С клапаном	Гнездо	3.0мм 4.0мм 6.0мм	DMPCFS-OD3.0 DMPCFS-OD4.0 DMPCFS-OD6.0	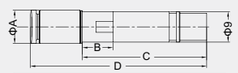

OD	ΦA	B	C	D
3.0	8	7.1	34.8	48
4.0	9.8	7.1	36.8	50.2
6.0	9.8	9.1	36.8	52.2

Технические характеристики

Технические характеристики	DIN EN 60 664 DIN EN 61 984
Контактные вставки	
Электрические параметры по EN 61 984	
Количество контактов	3
Материал	Поликарбонат
Температура эксплуатации	
Воспламеняемость согласно UL94	V0
Количество циклов сочленеямости	⩾ 500
Контакты	
Материал	Медь Никелированное покрытие
Технические характеристики	
▪ Внутренний диаметр трубки	3.0мм/4.0мм/6.0мм
Рабочее давление	до 10 бар / 116 psi
Уплотнение	
▪ Материал	FPM
Отсечной клапа	
▪ Материал	Полиформальдегид POM

Квадраксиальный модуль



D2M-002-M



D2M-002-F

Технические характеристики

Технические характеристики	DIN EN 60 664 DIN EN 61 984
Контактные вставки	
Электрические параметры по EN 61 984	
Количество контактов	1,2
Сопротивление изоляции	⩾ 10^{10}Ом
Материал	Поликарбонат
Температура эксплуатации	-40 ℃ ~+125 ℃
Воспламеняемость согласно UI94	V0
Количество циклов сочленеямости	⩾ 500
Контакты	
Количество контактов	4/8+экранирование
Электрические параметры по EN 61 984	10A 50B 0.8Кв 3 5A 50B 0.8Кв 3
Номинальный ток	10/5A
Номинальное напряжение	50B
Импульсное напряжение	0.8Кв
Степень загрязнения	3
Материал	
▪ Изолятор	Поликарбонат
▪ Проводни	Сплав цинка
Контактное сопротивление	⩽ 4мОм
Температура эксплуатации	-40 ℃ ~+85 ℃
Воспламеняемость согласно UI94	V0
Диаметр кабеля	3-9. 5мм
Контакт (5A)	
Материал	Медный сплав
Поверхность	Покрытие золотом
Контактное сопротивление	⩽ 3мОм
Обжимное соединение	
• мм^2/AWG	0.09-0.52мм^2/28-20
Контакт (10A)	
Материал	Медный сплав
Поверхность	Покрытие золотом
Контактное сопротивление	⩽ 3мОм
Обжимное соединение	
• мм^2/AWG	0.14-2.5мм^2/26-14

Квадраксиальный модуль

Обжимное соединение



D2M-002-M



D2M-002-F

Размери и расположение отверстия

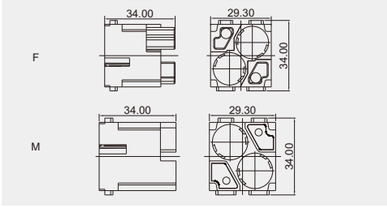

Q-Coax адаптер	Описание	Артикул	Габаритные размеры
		APT-D2MQ	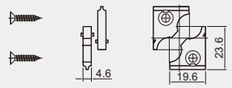

Q-Coax 4x контактный модуль (10A)	Описание	Артикул	Габаритные размеры
	Штырь	EMC-004-MC	M 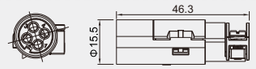
	Гнездо	EMC-004-FC	F 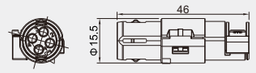

Q-Coax 8x контактный модуль (5A)	Описание	Артикул	Габаритные размеры
	Штырь	EMC-008-MC	M 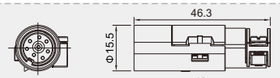
	Гнездо	EMC-008-FC	F 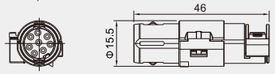

Аксессуары

Когда выбрано соединение обжимом, необходимы дополнительно контакты под обжим, в соответствии с таблицей ниже:

(5A) Обжимные контакты
Материал: медный сплав
Контактное сопротивление ≤3mOм
Подходит: для вставок DM
Поверхность: позолота / посеребрение
Тип монтажа: обжимное соединение



Контакты, посеребренные		Контакты позолоченные		(ФА)	Сечение провода		Рекомендуемая длина зачистки
Штыревые контакты	Гнездовые контакты	Штыревые контакты	Гнездовые контакты		(мм²)	(AWG)	
5A-SM-0.25	5A-SF-0.25	5A-GM-0.25	5A-GF-0.25	0.64	0.09-0.25	28-24	5мм
5A-SM-0.33	5A-SF-0.33	5A-GM-0.33	5A-GF-0.33	0.9	0.25-0.33	24-22	5мм
5A-SM-0.52	5A-SF-0.52	5A-GM-0.52	5A-GF-0.52	1.12	0.33-0.52	22-20	5мм

(10A) Обжимные контакты
Материал: медный сплав
Контактное сопротивление ≤3mOм
Подходит: для вставок DD,DDD,DM,DK,DQ
Поверхность: позолота / посеребрение
Тип монтажа: обжимное соединение



Контакты, посеребренные		Контакты позолоченные		(ФА)	Сечение провода		Рекомендуемая длина зачистки
Штыревые контакты	Гнездовые контакты	Штыревые контакты	Гнездовые контакты		(мм²)	(AWG)	
10A-SM-0.37	10A-SF-0.37	10A-GM-0.37	10A-GF-0.37	0.9	0.14-0.37	26-22	8мм
10A-SM-0.5	10A-SF-0.5	10A-GM-0.5	10A-GF-0.5	1.1	0.50	20	8мм
10A-SM-0.75	10A-SF-0.75	10A-GM-0.75	10A-GF-0.75	1.3	0.75	18	8мм
10A-SM-1.0	10A-SF-1.0	10A-GM-1.0	10A-GF-1.0	1.45	1.00	18	8мм
10A-SM-1.5	10A-SF-1.5	10A-GM-1.5	10A-GF-1.5	1.75	1.50	16	8мм
10A-SM-2.5	10A-SF-2.5	10A-GM-2.5	10A-GF-2.5	2.25	2.50	14	6мм

Квадраксиальный модуль

Обжимное соединение

D3A-001-M

D3A-001-F

Размери и расположение отверстия

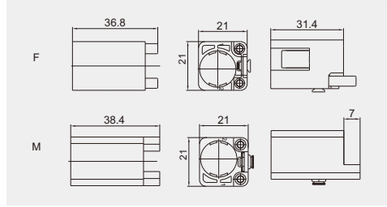

Q-Coax 4x контактный модуль (10A)	Описание	Артикул	Габаритные размеры
	Штырь	EMC-004-MC	M
	Гнездо	EMC-004-FC	F 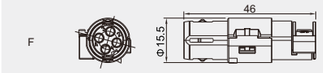

Q-Coax 8x контактный модуль (5A)	Описание	Артикул	Габаритные размеры
	Штырь	EMC-008-MC	M 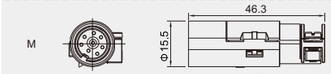
	Гнездо	EMC-008-FC	F 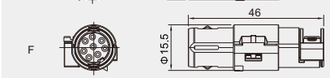

Аксессуары

Когда выбрано соединение обжимом, необходимы дополнительно контакты под обжим, в соответствии с таблицей ниже:

(5A) Обжимные контакты
Материал: медный сплав
Контактное сопротивление ≤3mOм
Подходит: для вставок DM
Поверхность: позолота / посеребрение
Тип монтажа: обжимное соединение



Контакты, посеребренные		Контакты позолоченные		(ФА)	Сечение провода		Рекомендуемая длина зачистки
Штыревые контакты	Гнездовые контакты	Штыревые контакты	Гнездовые контакты		(мм²)	(AWG)	
5A-SM-0.25	5A-SF-0.25	5A-GM-0.25	5A-GF-0.25	0.64	0.09-0.25	28-24	5мм
5A-SM-0.33	5A-SF-0.33	5A-GM-0.33	5A-GF-0.33	0.9	0.25-0.33	24-22	5мм
5A-SM-0.52	5A-SF-0.52	5A-GM-0.52	5A-GF-0.52	1.12	0.33-0.52	22-20	5мм

(10A) Обжимные контакты
Материал: медный сплав
Контактное сопротивление ≤3mOм
Подходит: для вставок DD,DDD,DM,DK,DQ
Поверхность: позолота / посеребрение
Тип монтажа: обжимное соединение



Контакты, посеребренные		Контакты позолоченные		(ФА)	Сечение провода		Рекомендуемая длина зачистки
Штыревые контакты	Гнездовые контакты	Штыревые контакты	Гнездовые контакты		(мм²)	(AWG)	
10A-SM-0.37	10A-SF-0.37	10A-GM-0.37	10A-GF-0.37	0.9	0.14-0.37	26-22	8мм
10A-SM-0.5	10A-SF-0.5	10A-GM-0.5	10A-GF-0.5	1.1	0.50	20	8мм
10A-SM-0.75	10A-SF-0.75	10A-GM-0.75	10A-GF-0.75	1.3	0.75	18	8мм
10A-SM-1.0	10A-SF-1.0	10A-GM-1.0	10A-GF-1.0	1.45	1.00	18	8мм
10A-SM-1.5	10A-SF-1.5	10A-GM-1.5	10A-GF-1.5	1.75	1.50	16	8мм
10A-SM-2.5	10A-SF-2.5	10A-GM-2.5	10A-GF-2.5	2.25	2.50	14	6мм

Квадраксиальный модуль



D2M-002-M



D2M-002-F

Технические характеристики

Технические характеристики	DIN EN 60 664 DIN EN 61 984
Контактные вставки	
Электрические параметры по EN 61 984	
Количество контактов	1,2
Сопротивление изоляции	⩾ 10^{10}Ом
Материал	Поликарбонат
Температура эксплуатации	-40 ℃ ~+125 ℃
Воспламеняемость согласно Ul94	V0
Количество циклов сочленеямости	⩾ 500
Контакты	
Количество контактов	1+экранирование
Электрические параметры по EN 61 984	10A 50В 0.8Кв 3 16A 50В 0.8Кв 3
Номинальный ток	10/16A
Номинальное напряжение	50В
Импульсное напряжение	0.8Кв
Степень загрязнения	3
Материал	
▪ Изолятор	Поликарбонат
▪ Проводни	Сплав цинка
Контактное сопротивление	⩽ 4мОм
Температура эксплуатации	-40 ℃ ~+85 ℃
Воспламеняемость согласно Ul94	V0
Диаметр кабеля	3-9. 5мм
Контакт (10A)	
Материал	Медный сплав
Поверхность	Покрытие золотом
Контактное сопротивление	⩽ 3мОм
Обжимное соединение	
• мм^2/AWG	0.14-2.5мм^2/26-14
Контакт (16A)	
Материал	Медный сплав
Поверхность	Покрытие золотом
Контактное сопротивление	⩽ 1мОм
Обжимное соединение	
• мм^2/AWG	0.14-4мм^2/26-12

Квадраксиальный модуль

Обжимное соединение



D2M-002-M



D2M-002-F

Размери и расположение отверстия

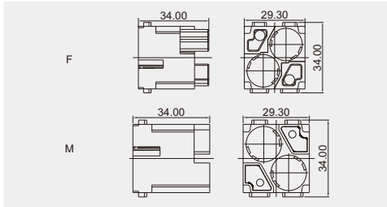

Q-Coax адаптер	Описание	Артикул	Габаритные размеры
		APT-D2MQ	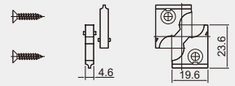

Q-Coax 1x контактный модуль (10A)	Импеданс	Описание	Артикул	Габаритные размеры
	75Ом	Штырь	EMC-001-MC	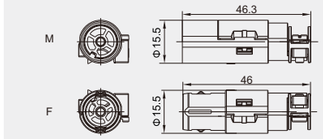
		Гнездо	EMC-001-FC	

Q-Coax 1x контактный модуль (16A)	Импеданс	Описание	Артикул	Габаритные размеры
	50Ом	Штырь	EMC-001-MC/E	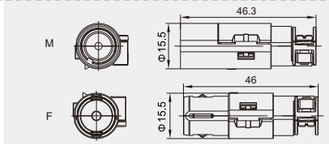
		Гнездо	EMC-001-FC/E	

Аксессуары

Когда выбрано соединение обжимом, необходимы дополнительно контакты под обжим, в соответствии с таблицей ниже:

(10A) Обжимные контакты
Материал: медный сплав
Контактное сопротивление ≤3мОм
Подходит: для вставок DD,DDD,DM,DK,DQ
Поверхность: позолота / посеребрение
Тип монтажа: обжимное соединение

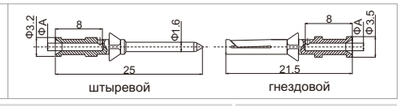

Контакты, посеребренные		Контакты позолоченные		(ФА)	Сечение провода		Рекомендуемая длина зачистки
Штыревые контакты	Гнездовые контакты	Штыревые контакты	Гнездовые контакты		(мм^2)	(AWG)	
10A-SM-0.37	10A-SF-0.37	10A-GM-0.37	10A-GF-0.37	0.9	0.14-0.37	26-22	8мм
10A-SM-0.5	10A-SF-0.5	10A-GM-0.5	10A-GF-0.5	1.1	0.50	20	8мм
10A-SM-0.75	10A-SF-0.75	10A-GM-0.75	10A-GF-0.75	1.3	0.75	18	8мм
10A-SM-1.0	10A-SF-1.0	10A-GM-1.0	10A-GF-1.0	1.45	1.00	18	8мм
10A-SM-1.5	10A-SF-1.5	10A-GM-1.5	10A-GF-1.5	1.75	1.50	16	8мм
10A-SM-2.5	10A-SF-2.5	10A-GM-2.5	10A-GF-2.5	2.25	2.50	14	6мм

(16A) Обжимные контакты
Материал: медный сплав
Контактное сопротивление ≤1mОм
Подходит: для вставок DA,DE,DEE,DM,DK
Поверхность: позолота / посеребрение
Тип монтажа: обжимное соединение



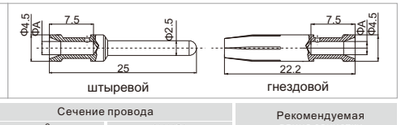

Контакты, посеребренные		Контакты позолоченные		(ФА)	Сечение провода		Рекомендуемая длина зачистки
Штыревые контакты	Гнездовые контакты	Штыревые контакты	Гнездовые контакты		(мм^2)	(AWG)	
16A-SM-0.37	16A-SF-0.37	16A-GM-0.37	16A-GF-0.37	0.9	0.14-0.37	26-22	7.5мм
16A-SM-0.5	16A-SF-0.5	16A-GM-0.5	16A-GF-0.5	1.1	0.50	20	7.5мм
16A-SM-0.75	16A-SF-0.75	16A-GM-0.75	16A-GF-0.75	1.3	0.75	18	7.5мм
16A-SM-1.0	16A-SF-1.0	16A-GM-1.0	16A-GF-1.0	1.45	1.00	18	7.5мм
16A-SM-1.5	16A-SF-1.5	16A-GM-1.5	16A-GF-1.5	1.75	1.50	16	7.5мм
16A-SM-2.5	16A-SF-2.5	16A-GM-2.5	16A-GF-2.5	2.25	2.50	14	7.5мм
16A-SM-4.0	16A-SF-4.0	16A-GM-4.0	16A-GF-4.0	2.85	4.00	12	7.5мм

Квадраксиальный модуль

Обжимное соединение

D3A-001-M D3A-001-F

Размери и расположение отверстия

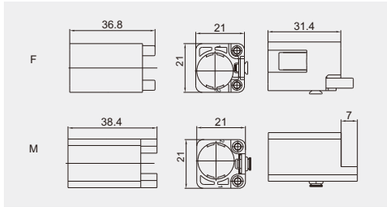

Q-Coax 1x контактный модуль (10A)	Описание	Артикул	Габаритные размеры
	Штырь	EMC-001-MC	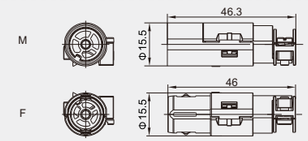
	Гнездо	EMC-001-FC	

Q-Coax 1x контактный модуль (16A)	Описание	Артикул	Габаритные размеры
	Штырь	EMC-001-MC/E	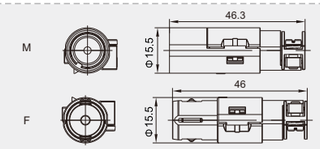
	Гнездо	EMC-001-FC/E	

Аксессуары

Когда выбрано соединение обжимом, необходимы дополнительно контакты под обжим, в соответствии с таблицей ниже:

(10A) Обжимные контакты
Материал: медный сплав
Контактное сопротивление ≤3мОм
Подходит: для вставок DD,DDD,DM,DK,DQ
Поверхность: позолота / посеребрение
Тип монтажа: обжимное соединение

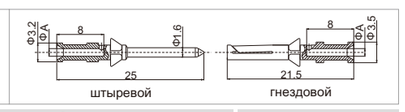

Контакты, посеребренные		Контакты позолоченные		(ФА)	Сечение провода		Рекомендуемая длина зачистки
Штыревые контакты	Гнездовые контакты	Штыревые контакты	Гнездовые контакты		(мм^2)	(AWG)	
10A-SM-0.37	10A-SF-0.37	10A-GM-0.37	10A-GF-0.37	0.9	0.14-0.37	26-22	8мм
10A-SM-0.5	10A-SF-0.5	10A-GM-0.5	10A-GF-0.5	1.1	0.50	20	8мм
10A-SM-0.75	10A-SF-0.75	10A-GM-0.75	10A-GF-0.75	1.3	0.75	18	8мм
10A-SM-1.0	10A-SF-1.0	10A-GM-1.0	10A-GF-1.0	1.45	1.00	18	8мм
10A-SM-1.5	10A-SF-1.5	10A-GM-1.5	10A-GF-1.5	1.75	1.50	16	8мм
10A-SM-2.5	10A-SF-2.5	10A-GM-2.5	10A-GF-2.5	2.25	2.50	14	6мм

(16A) Обжимные контакты
Материал: медный сплав
Контактное сопротивление ≤1мОм
Подходит: для вставок DA,DE,DEE,DM,DK
Поверхность: позолота / посеребрение
Тип монтажа: обжимное соединение



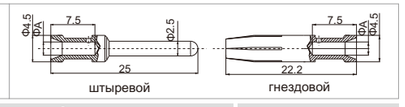

Контакты, посеребренные		Контакты позолоченные		(ФА)	Сечение провода		Рекомендуемая длина зачистки
Штыревые контакты	Гнездовые контакты	Штыревые контакты	Гнездовые контакты		(мм^2)	(AWG)	
16A-SM-0.37	16A-SF-0.37	16A-GM-0.37	16A-GF-0.37	0.9	0.14-0.37	26-22	7.5мм
16A-SM-0.5	16A-SF-0.5	16A-GM-0.5	16A-GF-0.5	1.1	0.50	20	7.5мм
16A-SM-0.75	16A-SF-0.75	16A-GM-0.75	16A-GF-0.75	1.3	0.75	18	7.5мм
16A-SM-1.0	16A-SF-1.0	16A-GM-1.0	16A-GF-1.0	1.45	1.00	18	7.5мм
16A-SM-1.5	16A-SF-1.5	16A-GM-1.5	16A-GF-1.5	1.75	1.50	16	7.5мм
16A-SM-2.5	16A-SF-2.5	16A-GM-2.5	16A-GF-2.5	2.25	2.50	14	7.5мм
16A-SM-4.0	16A-SF-4.0	16A-GM-4.0	16A-GF-4.0	2.85	4.00	12	7.5мм

Особенности блочных и кабельных корпусов

Размер 3A

Пластиковые блочные и кабельные корпуса	
Материал	Поликарбонат
Цвет	Светло-серый (RAL7032)
Блокирующий элемент Тип рычага Материал	 Пластиковая защелка Полиамид
Материал уплотнения	NBR
Температура эксплуатации	-40~+125℃
Воспламеняемость по UI94	V0
Степень защиты по IP в соответствии с DIN EN 60529 для разъема в сочлененном состоянии	IP65

Размер 3A

Металлические блочные и кабельные корпуса	
Материал	Цинк, литье под давлением
Цвет	Серый
Блокирующий элемент Тип рычага Материал	 РычагМеталлическая защелка Сталь оцинкованная
Материал уплотнения	NBR
Температура эксплуатации	-40~+125℃
Воспламеняемость по UI94	V0
Степень защиты по IP в соответствии с DIN EN 60529 для разъема в сочлененном состоянии	IP65

Стандартные корпуса (10A, 16A, 32A, 6B, 10B, 16B, 24B, 32B, 48B)	
Материал	Цинк, литье под давлением
Цвет	Серый
Блокирующий элемент Тип рычага Материал	 РычагМеталлическая защелка Сталь оцинкованная
Материал уплотнения	NBR
Температура эксплуатации	-40~+125℃
Воспламеняемость по UI94	V0
Степень защиты по IP в соответствии с DIN EN 60529 для разъема в сочлененном состоянии	IP65

Размер DC

Пластиковые блочные и кабельные корпуса	
Материал	Поликарбонат
Цвет	Черный (RAL9005)
Блокирующий элемент Тип рычага Материал	 Пластиковая защелка Полиамид
Материал уплотнения	NBR
Температура эксплуатации	-40~+125℃
Воспламеняемость по UI94	V0
Степень защиты по IP в соответствии с DIN EN 60529 для разъема в сочлененном состоянии	IP65

Размер DP

Металлические блочные и кабельные корпуса	
Материал	Цинк, литье под давлением
Цвет	Черный (RAL9005)
Блокирующий элемент Тип рычага Материал	 Болтовое соединение Нержавеющая сталь
Материал уплотнения	NBR
Температура эксплуатации	-40~+125℃
Воспламеняемость по UI94	V0
Степень защиты по IP в соответствии с DIN EN 60529 для разъема в сочлененном состоянии	IP68

D3A Металлические корпуса разъемов

Степень защиты: IP65

Блочные и кабельные корпуса	Описание	Тип	Резьба	Чертеж
	Кабельный корпус, боковой ввод	D3A.P-SE-2g-M20 D3A.P-SE-2g-PG11	M20 PG11	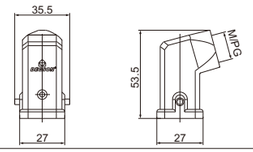
	Кабельный корпус, верхний ввод	D3A.P-TE-2g-M20 D3A.P-TE-2g-PG11	M20 PG11	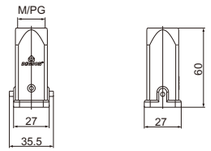
	Блочный корпус проходной	D3A.P-BK-1L	--	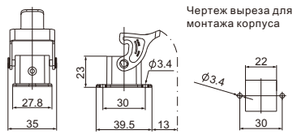
	Блочный корпус проходной	D3A.P-BK-1L-SE	--	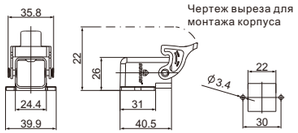
	Блочный корпус накладной Блочный корпус проходной	D3A.P-SF-1L-M20 D3A.P-SF-1L-PG11 D3A.PBC-SF-1L-M20 D3A.PBC-SF-1L-PG11	M20 PG11 M20 PG11	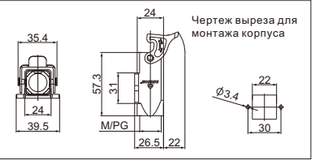
	Кабельный корпус, кабель-кабель	D3A.P-CCT-1L-M20 D3A.P-CCT-1L-PG11	M20 PG11	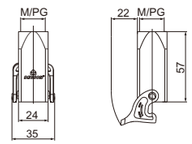
	Защита	D3A-CV-1L/1M (для штыревых вставок) D3A-CV-1L/1F (для гнездовых вставок)	Способ подключения	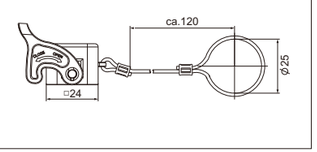
	Защита	D3A-CV-2g/1M (для штыревых вставок) D3A-CV-2g/2M (для штыревых вставок) D3A-CV-2g/1F (для гнездовых вставок) D3A-CV-2g/2F (для гнездовых вставок)		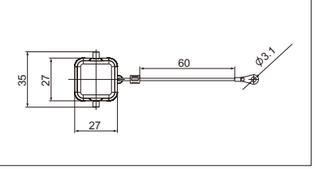

D3A Металлические корпуса разъемов

Степень защиты: IP65

Блочные и кабельные корпуса	Описание	Тип	Резьба	Чертеж
	Кабельный корпус, боковой ввод	D3A-SE-2g-M20 D3A-SE-2g-PG11 D3A-SE-2g-PG13.5	M20 PG11 PG13.5	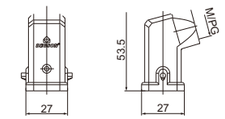
	Кабельный корпус, верхний ввод	D3A-TE-2g-M20 D3A-TE-2g-PG11 D3A-TE-2g-PG13.5	M20 PG11 PG13.5	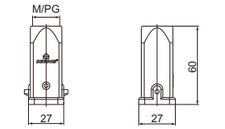
	Блочный корпус проходной	D3A-BK-1L	--	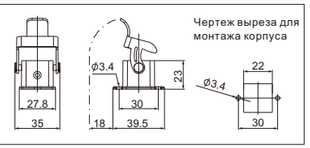
	Блочный корпус проходной	D3A-BK-1L-MCV	--	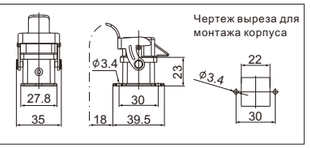
	Блочный корпус проходной	D3A-BK-SE-1L	--	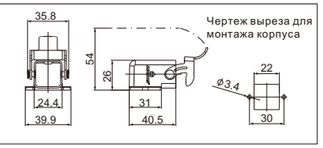
	Блочный корпус проходной Блочный корпус накладной	D3A-SF-1L-M20 D3A-SF-1L-PG11 D3A-SF-1L-PG13.5 D3A.BC-SF-1L-M20 D3A.BC-SF-1L-PG11 D3A.BC-SF-1L-PG13.5	M20 PG11 PG13.5 M20 PG11 PG13.5	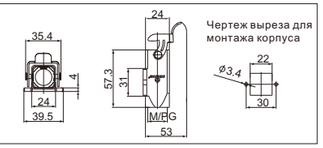
	Кабельный корпус, кабель-кабель	D3A-CCT-1L-M20 D3A-CCT-1L-PG11 D3A-CCT-1L-PG13.5	M20 PG11 PG13.5	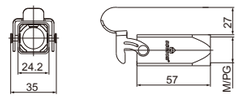
	Защита	D3A-MCV-1L/1M (для штыревых вставок) D3A-MCV-1L/1F (для гнездовых вставок)	Способ подключения	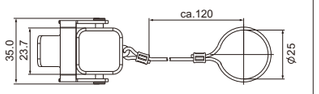
	Защита	D3A-MCV-2g/1M (для штыревых вставок) D3A-MCV-2g/2M (для штыревых вставок) D3A-MCV-2g/1F (для гнездовых вставок) D3A-MCV-2g/2F (для гнездовых вставок)		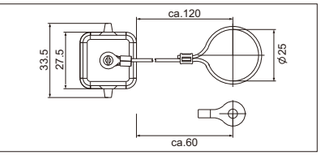

DP3A Металлические корпуса разъемов

Степень защиты: IP68

Блочные и кабельные корпуса	Описание	Тип	Резьба	Чертеж
NEW	Кабельный корпус, верхний ввод	DP3A/H-TE-2S-M20-00A(H) DP3A/H-TE-2S-PG13.5-00A(H)	M20 PG13.5	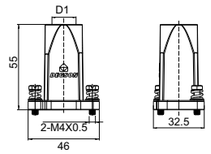
NEW	Блочный корпус проходной	DP3A/H-BK-2H-00A(H)	--	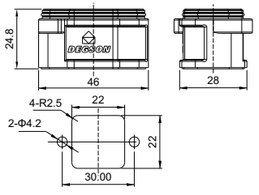

D10A Металлические корпуса разъемов

Степень защиты: IP65

Блочные и кабельные корпуса	Описание	Тип	Резьба	Чертеж
	Кабельный корпус, боковой ввод	D10A-SE-2g-M20 D10A-SE-2g-PG13.5 D10A-SE-2g-PG16	M20 PG13.5 PG16	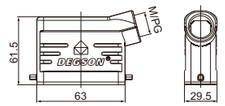
	Кабельный корпус, высокий, боковой ввод	D10A-SEH-2g-M20 D10A-SEH-2g-M25 D10A-SEH-2g-PG16 D10A-SEH-2g-PG21	M20 M25 PG16 PG21	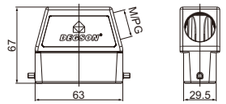
	Кабельный корпус, верхний ввод	D10A-TE-2g-M20 D10A-TE-2g-PG13.5	M20 PG13.5	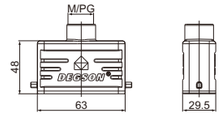
	Кабельный корпус, высокий, верхний ввод	D10A-TEH-2g-M25 D10A-TEH-2g-PG16 D10A-TEH-2g-PG21	M25 PG16 PG21 --	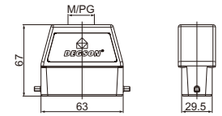
	Блочный корпус проходной	D10A-BK-1L С пластиковой крышкой D10A-BK-1L-CV С металлической крышкой D10A-BK-1L-MCV	-- --	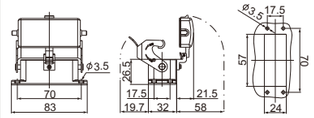
	Блочный корпус накладной	D10A-SF-1L-M20 D10A-SF-1L-2M20 D10A-SF-1L-M25 D10A-SF-1L-PG16 D10A-SF-1L-2PG16 D10A-SF-1L-PG21 С пластиковой крышкой D10A-SF-1L-CV-M20 D10A-SF-1L-CV-2M20 D10A-SF-1L-CV-M25 D10A-SF-1L-CV-PG16 D10A-SF-1L-CV-2PG16 D10A-SF-1L-CV-PG21 С металлической крышкой D10A-SF-1L-MCV-M20 D10A-SF-1L-MCV-2M20 D10A-SF-1L-MCV-M25 D10A-SF-1L-MCV-PG16 D10A-SF-1L-MCV-2PG16 D10A-SF-1L-MCV-PG21	M20 2 X M20 M25 PG16 2 X PG16 PG21 M20 2 X M20 M25 PG16 2 X PG16 PG21 M20 2 X M20 M25 PG16 2 X PG16 PG21	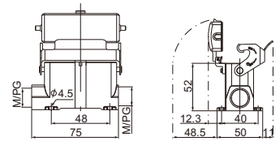
SCHR-DUERR	Для блочных корпусов	D10A-MCV-1L/1S D10A-MCV-1L/2S	Способ подключения	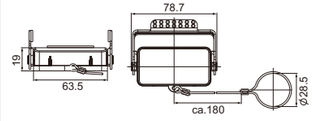
SCHR-DUERR	Для кабельных корпусов	D10A-MCV-2g/1S D10A-MCV-2g/2S	Способ подключения	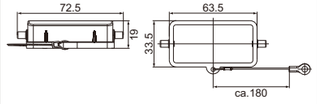

D16A Металлические корпуса разъемов

Степень защиты: IP65

Блочные и кабельные корпуса	Описание	Тип	Резьба	Чертеж
	Кабельный корпус, боковой ввод	D16A-SE-2g-M20 D16A-SE-2g-PG13.5 D16A-SE-2g-PG16	M20 PG13.5 PG16	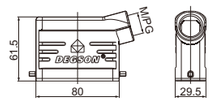
	Кабельный корпус, высокий, боковой ввод	D16A-SEH-2g-M25 D16A-SEH-2g-PG16 D16A-SEH-2g-PG21	M25 PG16 PG21	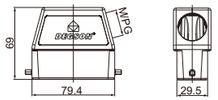
	Кабельный корпус, верхний ввод	D16A-TE-2g-M20 D16A-TE-2g-PG13.5 D16A-TE-2g-PG16	M20 PG13.5 PG16	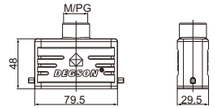
	Кабельный корпус, высокий, верхний ввод	D16A-TEH-2g-M25 D16A-TEH-2g-PG16 D16A-TEH-2g-PG21	M25 PG16 PG21	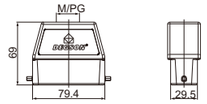
	Блочный корпус проходной	D16A-BK-1L С пластиковой крышкой D16A-BK-1L-CV С металлической крышкой D16A-BK-1L-MCV	-- -- --	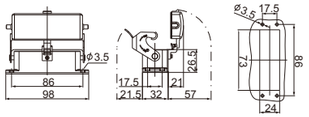
	Блочный корпус накладной	D16A-SF-1L-M20 D16A-SF-1L-2M20 D16A-SF-1L-M25 D16A-SF-1L-2M25 D16A-SF-1L-PG16 D16A-SF-1L-2PG16 D16A-SF-1L-PG21 С пластиковой крышкой D16A-SF-1L-CV-M20 D16A-SF-1L-CV-2M20 D16A-SF-1L-CV-M25 D16A-SF-1L-CV-2M25 D16A-SF-1L-CV-PG16 D16A-SF-1L-CV-2PG16 D16A-SF-1L-CV-PG21 С металлической крышкой D16A-SF-1L-MCV-M20 D16A-SF-1L-MCV-2M20 D16A-SF-1L-MCV-M25 D16A-SF-1L-MCV-2M25 D16A-SF-1L-MCV-PG16 D16A-SF-1L-MCV-2PG16 D16A-SF-1L-MCV-PG21	M20 2 x M20 M25 2 x M25 PG16 2 x PG16 PG21 M20 2 x M20 M25 2 x M25 PG16 2 x PG16 PG21 M20 2 x M20 M25 2 x M25 PG16 2 x PG16 PG21	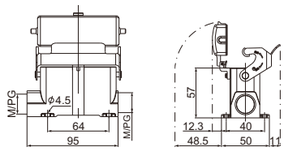
SCHE-DULING	Для блочных корпусов	D16A-MCV-1L/1S D16A-MCV-1L/2S	Способ подключения	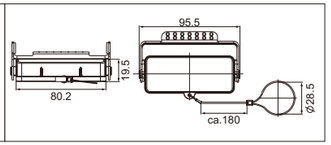
SCHE-DULING	Для кабельных корпусов	D16A-MCV-2g/1S D16A-MCV-2g/2S	Способ подключения	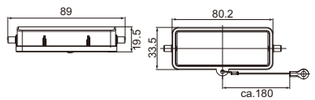

D32A Металлические корпуса разъемов

Степень защиты: IP65

Блочные и кабельные корпуса	Описание	Тип	Резьба	Чертеж
	Кабельный корпус, боковой ввод	D32A-SE-4g-M25 D32A-SE-4g-PG21	M25 PG21	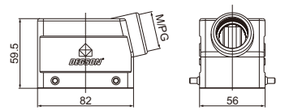
	Кабельный корпус, высокий, боковой ввод	D32A-SEH-4g-M25 D32A-SEH-4g-M32 D32A-SEH-4g-PG21 D32A-SEH-4g-PG29	M25 M32 PG21 PG29	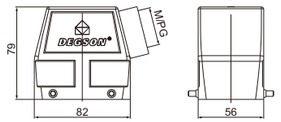
	Кабельный корпус, высокий, верхний ввод	D32A-TEH-4g-M25 D32A-TEH-4g-M32 D32A-TEH-4g-PG21 D32A-TEH-4g-PG29	M25 M32 PG21 PG29	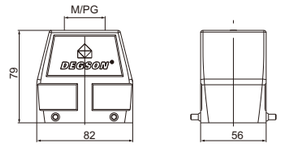
	Блочный корпус проходной	D32A-BK-2L	--	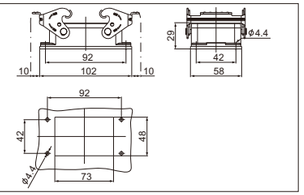
	Блочный корпус накладной	D32A-SF-2L-M25 D32A-SF-2L-M32 D32A-SF-2L-2M32 D32A-SF-2L-PG21 D32A-SF-2L-2PG21 D32A-SF-2L-PG29 D32A-SF-2L-2PG29	M25 M32 2 x M32 PG21 2 x PG21 PG29 2 x PG29	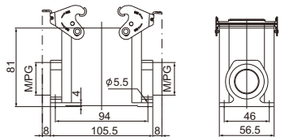
SCHE-DULING	Для блочных корпусов	D32A-CV-4C	--	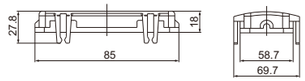
SCHE-DULING	Для кабельного корпуса, кабель-кабель Для кабельных корпусов	D32A-CV-4g/1S D32A-CV-4g/2S	Способ подключения	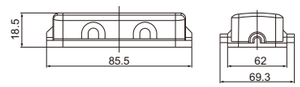

D32A Металлические корпуса разъемов

Степень защиты: IP65

Блочные и кабельные корпуса	Описание	Тип	Резьба	Чертеж
	Кабельный корпус, боковой ввод	D32A-SE-2L-M25 D32A-SE-2L-PG21	M25 PG21	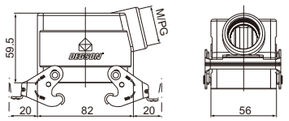
	Кабельный корпус, высокий, боковой ввод	D32A-SEH-2L-M25 D32A-SEH-2L-M32 D32A-SEH-2L-PG21 D32A-SEH-2L-PG29	M25 M32 PG21 PG29	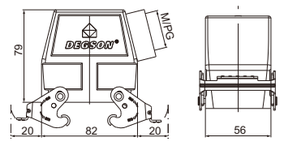
	Кабельный корпус, высокий, верхний ввод	D32A-TEH-2L-M25 D32A-TEH-2L-M32 D32A-TEH-2L-PG21 D32A-TEH-2L-PG29	M25 M32 PG21 PG29	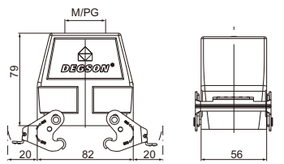
	Блочный корпус проходной	D32A-BK-4g С пластиковой крышкой D32A-BK-4g-CV С металлической крышкой D32A-BK-4g-MCV	-- -- --	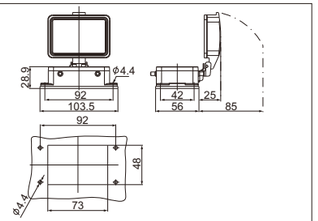
	Блочный корпус накладной	D32A-SF-4g-M25 D32A-SF-4g-M32 D32A-SF-4g-2M32 D32A-SF-4g-PG21 D32A-SF-4g-2PG21 D32A-SF-4g-PG29 D32A-SF-4g-2PG29 С пластиковой крышкой D32A-SF-4g-CV-M25 D32A-SF-4g-CV-M32 D32A-SF-4g-CV-2M32 D32A-SF-4g-CV-PG21 D32A-SF-4g-CV-2PG21 D32A-SF-4g-CV-PG29 D32A-SF-4g-CV-2PG29 С металлической крышкой D32A-SF-4g-MCV-M25 D32A-SF-4g-MCV-M32 D32A-SF-4g-MCV-2M32 D32A-SF-4g-MCV-PG21 D32A-SF-4g-MCV-2PG21 D32A-SF-4g-MCV-PG29 D32A-SF-4g-MCV-2PG29	M25 M32 2 x M32 PG21 2 x PG21 PG29 2 x PG29 M25 M32 2 x M32 PG21 2 x PG21 PG29 2 x PG29 M25 M32 2 x M32 PG21 2 x PG21 PG29 2 x PG29	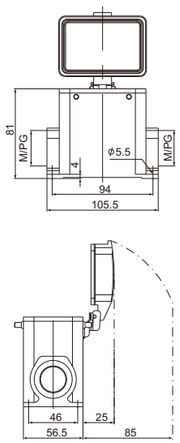

D6B Металлические корпуса разъемов

Степень защиты: IP65

Блочные и кабельные корпуса	Описание	Тип	Резьба	Чертеж
	Кабельный корпус, боковой ввод	D6B-SE-2g-M20 D6B-SE-2g-M25 D6B-SE-2g-PG13.5 D6B-SE-2g-PG16	M20 M25 PG13.5 PG16	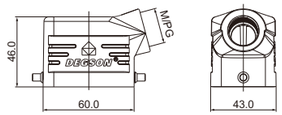
	Кабельный корпус, высокий, боковой ввод	D6B-SEH-2g-M25 D6B-SEH-2g-M32 D6B-SEH-2g-PG21 D6B-SEH-2g-PG29	M25 M32 PG21 PG29	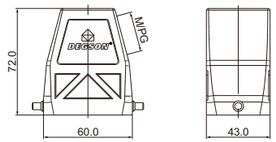
	Кабельный корпус, верхний ввод	D6B-TE-2g-M20 D6B-TE-2g-M25 D6B-TE-2g-PG13.5 D6B-TE-2g-PG16	M20 M25 PG13.5 PG16	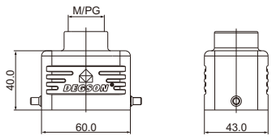
	Кабельный корпус, высокий, верхний ввод	D6B-TEH-2g-M25 D6B-TEH-2g-M32 D6B-TEH-2g-PG21	M25 M32 PG21	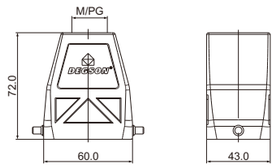
	Кабельный корпус, кабель-кабель	D6B-CCT-1L-M20 D6B-CCT-1L-PG13.5 D6B-CCT-1L-PG16	M20 PG13.5 PG16	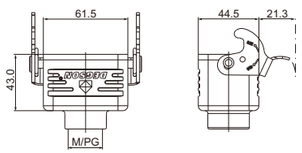
	Кабельный корпус, высокий, кабель-кабель	D6B-CCTH-1L-M25 D6B-CCTH-1L-M32 D6B-CCTH-1L-PG21	M25 M32 PG21	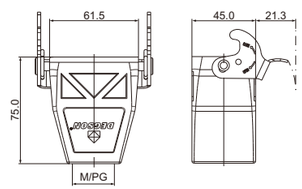

D6B Металлические корпуса разъемов

Степень защиты: IP65

Блочные и кабельные корпуса	Описание	Тип	Резьба	Чертеж
	Блочный корпус проходной	D6B-BK-1L С пластиковой крышкой D6B-BK-1L-CV С металлической крышкой D6B-BK-1L-MCV	– – –	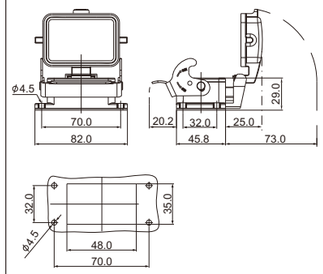
	Блочный корпус накладной	D6B-SF-1L-M20 D6B-SF-1L-2M20 D6B-SF-1L-M25 D6B-SF-1L-2M25 D6B-SF-1L-PG13.5 D6B-SF-1L-2PG13.5 D6B-SF-1L-PG16 D6B-SF-1L-2PG16 С пластиковой крышкой D6B-SF-1L-CV-M20 D6B-SF-1L-CV-2M20 D6B-SF-1L-CV-M25 D6B-SF-1L-CV-2M25 D6B-SF-1L-CV-PG13.5 D6B-SF-1L-CV-2PG13.5 D6B-SF-1L-CV-PG16 D6B-SF-1L-CV-2PG16 С металлической крышкой D6B-SF-1L-MCV-M20 D6B-SF-1L-MCV-2M20 D6B-SF-1L-MCV-M25 D6B-SF-1L-MCV-2M25 D6B-SF-1L-MCV-PG16 D6B-SF-1L-MCV-2PG16	M20 2M20 M25 2M25 PG13.5 2PG13.5 PG16 2PG16 M20 2M20 M25 2M25 PG13.5 2PG13.5 PG16 2PG16 M20 2M20 M25 2M25 PG16 2PG16	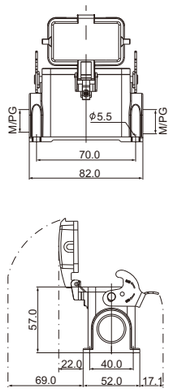
	Блочный корпус накладной, высокий	D6B-SFH-1L-M25 D6B-SFH-1L-2M25 D6B-SFH-1L-M32 D6B-SFH-1L-2M32 D6B-SFH-1L-PG21 D6B-SFH-1L-2PG21 D6B-SFH-1L-PG29 D6B-SFH-1L-2PG29 С пластиковой крышкой D6B-SFH-1L-CV-M25 D6B-SFH-1L-CV-2M25 D6B-SFH-1L-CV-M32 D6B-SFH-1L-CV-2M32 D6B-SFH-1L-CV-PG21 D6B-SFH-1L-CV-2PG21 D6B-SFH-1L-CV-PG29 D6B-SFH-1L-CV-2PG29 С металлической крышкой D6B-SFH-1L-MCV-M25 D6B-SFH-1L-MCV-2M25 D6B-SFH-1L-MCV-M32 D6B-SFH-1L-MCV-2M32 D6B-SFH-1L-MCV-PG21 D6B-SFH-1L-MCV-2PG21 D6B-SFH-1L-MCV-PG29 D6B-SFH-1L-MCV-2PG29	M25 2M25 M32 2M32 PG21 2PG21 PG29 2PG29 M25 2M25 M32 2M32 PG21 2PG21 PG29 2PG29 M25 2M25 M32 2M32 PG21 2PG21 PG29 2PG29	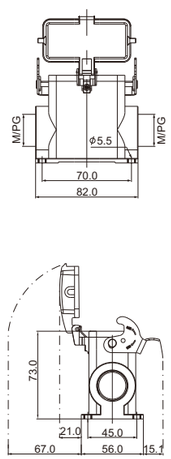

DP6B Металлические корпуса разъемов

Степень защиты: IP68

Блочные и кабельные корпуса	Описание	Тип	Резьба	Чертеж
NEW	Кабельный корпус, высокий, боковой ввод	DP6B-SEH-2S-M20-00A(H) DP6B-SEH-2S-M25-00A(H) DP6B-SEH-2S-M32-00A(H) DP6B-SEH-2S-PG16-00A(H) DP6B-SEH-2S-PG21-00A(H)	M20 M25 M32 PG16 PG21	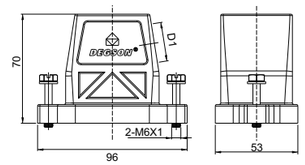
NEW	Кабельный корпус, высокий, верхний ввод	DP6B-TEH-2S-M20-00A(H) DP6B-TEH-2S-M25-00A(H) DP6B-TEH-2S-M32-00A(H) DP6B-TEH-2S-PG16-00A(H) DP6B-TEH-2S-PG21-00A(H) DP6B-TEH-2S-PG29-00A(H)	M20 M25 M32 PG16 PG21 PG29	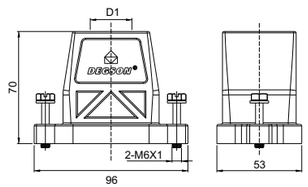
NEW	Блочный корпус проходной	DP6B-BK/S-2H-00A(H)	–	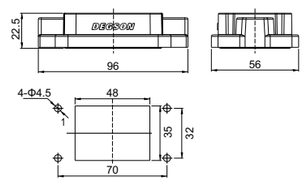

D10B Металлические корпуса разъемов

Степень защиты: IP65

Блочные и кабельные корпуса	Описание	Тип	Резьба	Чертеж
	Кабельный корпус, боковой ввод	D10B-SE-2g-M20 D10B-SE-2g-M25 D10B-SE-2g-PG16	M20 M25 PG16	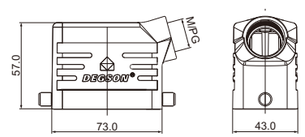
	Кабельный корпус, высокий, боковой ввод	D10B-SEH-2g-M25 D10B-SEH-2g-M32 D10B-SEH-2g-PG21 D10B-SEH-2g-PG29	M25 M32 PG21 PG29	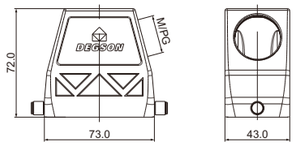
	Кабельный корпус, верхний ввод	D10B-TE-2g-M20 D10B-TE-2g-M25 D10B-TE-2g-PG16	M20 M25 PG16	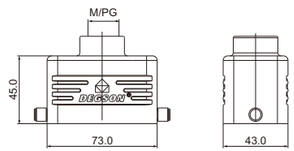
	Кабельный корпус, высокий, верхний ввод	D10B-TEH-2g-M25 D10B-TEH-2g-M32 D10B-TEH-2g-PG21 D10B-TEH-2g-PG29	M25 M32 PG21 PG29	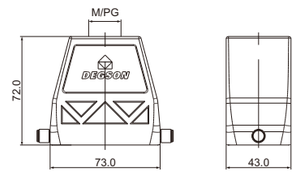
	Кабельный корпус, кабель-кабель	D10B-CCT-1L-M20 D10B-CCT-1L-M25 D10B-CCT-1L-PG16	M20 M25 PG16	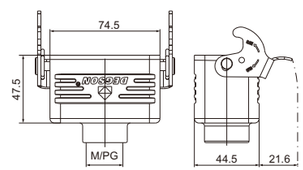
	Кабельный корпус, высокий, кабель-кабель	D10B-CCTH-1L-M25 D10B-CCTH-1L-M32 D10B-CCTH-1L-PG21 D10B-CCTH-1L-PG29	M25 M32 PG21 PG29	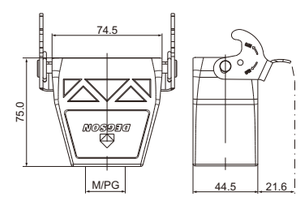

D10B Металлические корпуса разъемов

Степень защиты: IP65

Блочные и кабельные корпуса	Описание	Тип	Резьба	Чертеж
	Блочный корпус проходной	D10B-BK-1L С пластиковой крышкой D10B-BK-1L-CV С металлической крышкой D10B-BK-1L-MCV	-- -- --	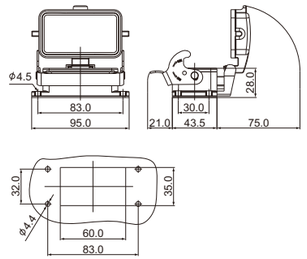
	Блочный корпус накладной	D10B-SF-1L-M20 D10B-SF-1L-2M20 D10B-SF-1L-M25 D10B-SF-1L-2M25 D10B-SF-1L-PG16 D10B-SF-1L-2PG16 С пластиковой крышкой D10B-SF-1L-CV-M20 D10B-SF-1L-CV-2M20 D10B-SF-1L-CV-M25 D10B-SF-1L-CV-2M25 D10B-SF-1L-CV-PG16 D10B-SF-1L-CV-2PG16 С металлической крышкой D10B-SF-1L-MCV-M20 D10B-SF-1L-MCV-2M20 D10B-SF-1L-MCV-M25 D10B-SF-1L-MCV-2M25 D10B-SF-1L-MCV-PG16 D10B-SF-1L-MCV-2PG16	M20 2M20 M25 2M25 PG16 2PG16 M20 2M20 M25 2M25 PG16 2PG16 M20 2M20 M25 2M25 PG16 2PG16	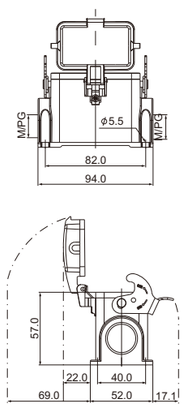
	Блочный корпус накладной, высокий	D10B-SFH-1L-M25 D10B-SFH-1L-2M25 D10B-SFH-1L-M32 D10B-SFH-1L-2M32 D10B-SFH-1L-PG21 D10B-SFH-1L-2PG21 D10B-SFH-1L-PG29 D10B-SFH-1L-2PG29 С пластиковой крышкой D10B-SFH-1L-CV-M25 D10B-SFH-1L-CV-2M25 D10B-SFH-1L-CV-M32 D10B-SFH-1L-CV-2M32 D10B-SFH-1L-CV-PG21 D10B-SFH-1L-CV-2PG21 D10B-SFH-1L-CV-PG29 D10B-SFH-1L-CV-2PG29 С металлической крышкой D10B-SFH-1L-MCV-M25 D10B-SFH-1L-MCV-2M25 D10B-SFH-1L-MCV-M32 D10B-SFH-1L-MCV-2M32 D10B-SFH-1L-MCV-PG21 D10B-SFH-1L-MCV-2PG21 D10B-SFH-1L-MCV-PG29 D10B-SFH-1L-MCV-2PG29	M25 2M25 M32 2M32 PG21 2PG21 PG29 2PG29 M25 2M25 M32 2M32 PG21 2PG21 PG29 2PG29 M25 2M25 M32 2M32 PG21 2PG21 PG29 2PG29	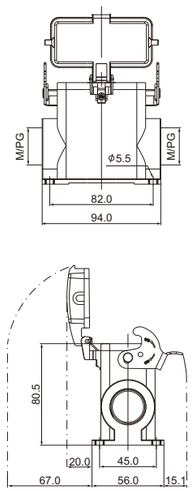

D10B Металлические корпуса разъемов

Степень защиты: IP65

Блочные и кабельные корпуса	Описание	Тип	Резьба	Чертеж
	Кабельный корпус, боковой ввод	D10B-SE-4g-M20 D10B-SE-4g-M25 D10B-SE-4g-PG16	M20 M25 PG16	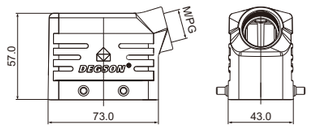
	Кабельный корпус, высокий, боковой ввод	D10B-SEH-4g-M25 D10B-SEH-4g-M32 D10B-SEH-4g-PG21 D10B-SEH-4g-PG29	M25 M32 PG21 PG29	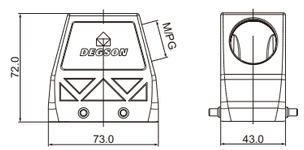
	Кабельный корпус, верхний ввод	D10B-TE-4g-M20 D10B-TE-4g-M25 D10B-TE-4g-PG16	M20 M25 PG16	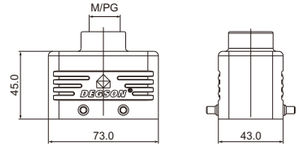
	Кабельный корпус, высокий, верхний ввод	D10B-TEH-4g-M25 D10B-TEH-4g-M32 D10B-TEH-4g-PG21 D10B-TEH-4g-PG29	M25 M32 PG21 PG29	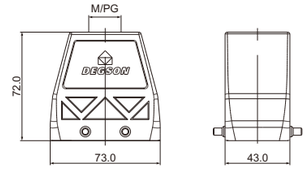
	Блочный корпус проходной	D10B-BK-2L	--	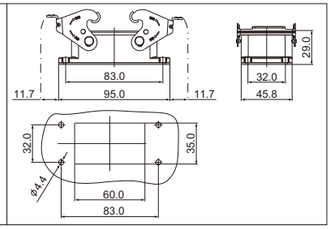
	Блочный корпус накладной	D10B-SF-2L-M20 D10B-SF-2L-2M20 D10B-SF-2L-M25 D10B-SF-2L-2M25 D10B-SF-2L-PG16 D10B-SF-2L-2PG16	M20 2M20 M25 2M25 PG16 2PG16	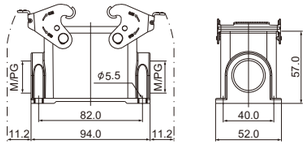

D10B Металлические корпуса разъемов

Степень защиты: IP65

Блочные и кабельные корпуса	Описание	Тип	Резьба	Чертеж
	Блочный корпус накладной, высокий	D10B-SFH-2L-M25 D10B-SFH-2L-2M25 D10B-SFH-2L-M32 D10B-SFH-2L-2M32 D10B-SFH-2L-PG21 D10B-SFH-2L-2PG21 D10B-SFH-2L-PG29 D10B-SFH-2L-2PG29	M25 2M25 M32 2M32 PG21 2PG21 PG29 2PG29	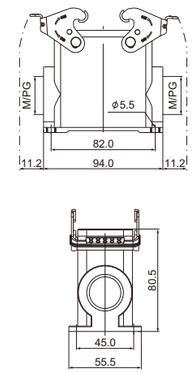
	Кабельный корпус, кабель-кабель	D10B-CCT-2L-M20 D10B-CCT-2L-M25 D10B-CCT-2L-PG16	M20 M25 PG16	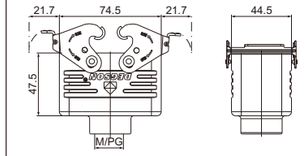
	Кабельный корпус, высокий, кабель-кабель	D10B-CCTH-2L-M25 D10B-CCTH-2L-M32 D10B-CCTH-2L-PG21 D10B-CCTH-2L-PG29	M25 M32 PG21 PG29	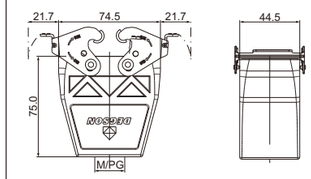
SCHN-DUERR	Защита	С пластиковой крышкой D10B-CV-4C	--	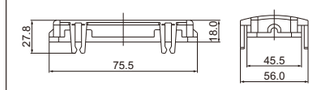
SCHN-DUERR	Защита	С пластиковой крышкой D10B-CV-4g/1S D10B-CV-4g/2S С металлической крышкой D10B-MCV-4g/1S D10B-MCV-4g/2S	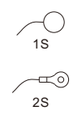	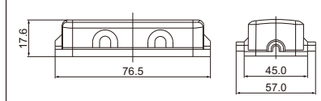

D10B Металлические корпуса разъемов

Степень защиты: IP65

Блочные и кабельные корпуса	Описание	Тип	Резьба	Чертеж
	Кабельный корпус, боковой ввод	D10B-SE-2L-M20 D10B-SE-2L-PG16	M20 PG16	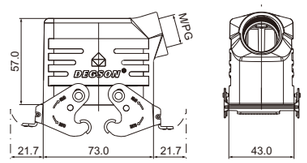
	Кабельный корпус, высокий, боковой ввод	D10B-SEH-2L-M25 D10B-SEH-2L-M32 D10B-SEH-2L-PG21 D10B-SEH-2L-PG29	M25 M32 PG21 PG29	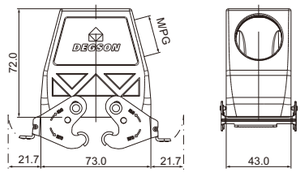
	Кабельный корпус, верхний ввод	D10B-TE-2L-M20 D10B-TE-2L-PG16	M20 PG16	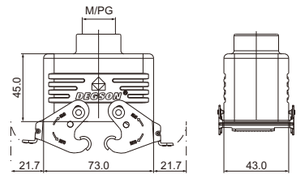
	Кабельный корпус, высокий, верхний ввод	D10B-TEH-2L-M25 D10B-TEH-2L-M32 D10B-TEH-2L-PG21 D10B-TEH-2L-PG29	M25 M32 PG21 PG29	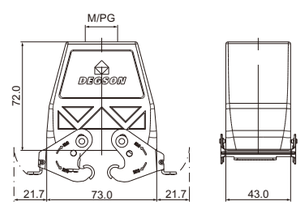
	Блочный корпус проходной	D10B-BK-4g С пластиковой крышкой D10B-BK-4g-CV С металлической крышкой D10B-BK-4g-MCV	--	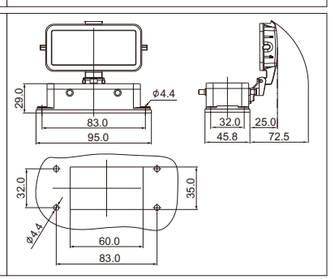

D10B Металлические корпуса разъемов

Степень защиты: IP65

Блочные и кабельные корпуса	Описание	Тип	Резьба	Чертеж
	Блочный корпус накладной	D10B-SF-4g-M20 D10B-SF-4g-2M20 D10B-SF-4g-M25 D10B-SF-4g-2M25 D10B-SF-4g-PG16 D10B-SF-4g-2PG16 С пластиковой крышкой D10B-SF-4g-CV-M20 D10B-SF-4g-CV-2M20 D10B-SF-4g-CV-M25 D10B-SF-4g-CV-2M25 D10B-SF-4g-CV-PG16 D10B-SF-4g-CV-2PG16 D10B-SF-4g-MCV-M20 D10B-SF-4g-MCV-2M20 D10B-SF-4g-MCV-M25 D10B-SF-4g-MCV-2M25 D10B-SF-4g-MCV-PG16 D10B-SF-4g-MCV-2PG16	M20 2M20 M25 2M25 PG16 2PG16 M20 2M20 M25 2M25 PG16 2PG16 M20 2M20 M25 2M25 PG16 2PG16	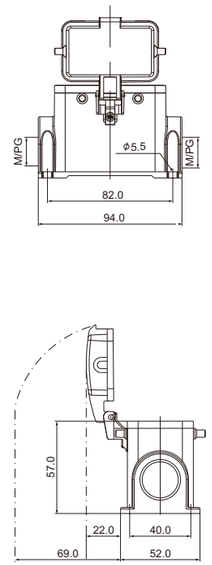
	Блочный корпус накладной, высокий	D10B-SFH-4g-M25 D10B-SFH-4g-2M25 D10B-SFH-4g-M32 D10B-SFH-4g-2M32 D10B-SFH-4g-PG21 D10B-SFH-4g-2PG21 D10B-SFH-4g-PG29 D10B-SFH-4g-2PG29 С пластиковой крышкой D10B-SFH-4g-CV-M25 D10B-SFH-4g-CV-2M25 D10B-SFH-4g-CV-M32 D10B-SFH-4g-CV-2M32 D10B-SFH-4g-CV-PG21 D10B-SFH-4g-CV-2PG21 D10B-SFH-4g-CV-PG29 D10B-SFH-4g-CV-2PG29 С металлической крышкой D10B-SFH-4g-MCV-M25 D10B-SFH-4g-MCV-2M25 D10B-SFH-4g-MCV-M32 D10B-SFH-4g-MCV-2M32 D10B-SFH-4g-MCV-PG21 D10B-SFH-4g-MCV-2PG21 D10B-SFH-4g-MCV-PG29 D10B-SFH-4g-MCV-2PG29	M25 2M25 M32 2M32 PG21 2PG21 PG29 2PG29 M25 2M25 M32 2M32 PG21 2PG21 PG29 2PG29 M25 2M25 M32 2M32 PG21 2PG21 PG29 2PG29	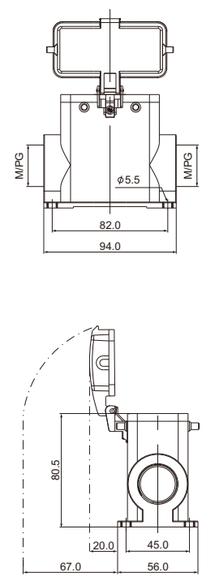

D16B Металлические корпуса разъемов

Степень защиты: IP65

Блочные и кабельные корпуса	Описание	Тип	Резьба	Чертеж
	Кабельный корпус, боковой ввод	D16B-SE-2g-M25 D16B-SE-2g-M32 D16B-SE-2g-PG21	M25 M32 PG21	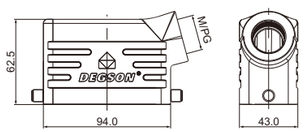
	Кабельный корпус, высокий, боковой ввод	D16B-SEH-2g-M25 D16B-SEH-2g-M32 D16B-SEH-2g-M40 D16B-SEH-2g-PG21 D16B-SEH-2g-PG29	M25 M32 M40 PG21 PG29	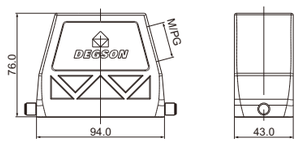
	Кабельный корпус, верхний ввод	D16B-TE-2g-M25 D16B-TE-2g-M32 D16B-TE-2g-PG21	M25 M32 PG21	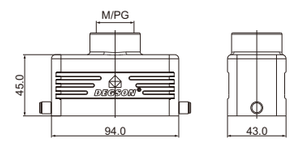
	Кабельный корпус, высокий, верхний ввод	D16B-TEH-2g-M32 D16B-TEH-2g-M40 D16B-TEH-2g-PG21 D16B-TEH-2g-PG29	M32 M40 PG21 PG29	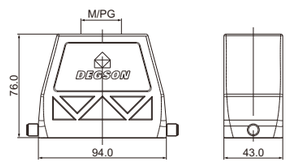
	Кабельный корпус, кабель-кабель	D16B-CCT-1L-M25 D16B-CCT-1L-M32 D16B-CCT-1L-PG21	M25 M32 PG21	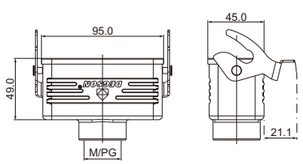
	Кабельный корпус, высокий, кабель-кабель	D16B-CCTH-1L-M32 D16B-CCTH-1L-M40 D16B-CCTH-1L-PG21 D16B-CCTH-1L-PG29	M32 M40 PG21 PG29	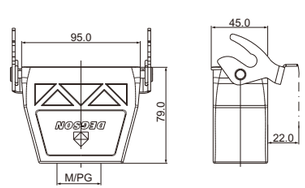

D16B Металлические корпуса разъемов

Степень защиты: IP65

Блочные и кабельные корпуса	Описание	Тип	Резьба	Чертеж
	Блочный корпус проходной	D16B-BK-1L С пластиковой крышкой D16B-BK-1L-CV С металлической крышкой D16B-BK-1L-MCV	-- -- --	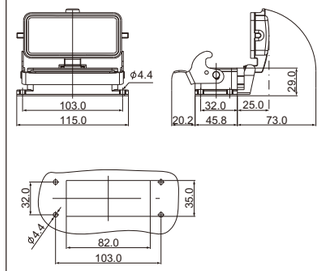
	Блочный корпус накладной	D16B-SF-1L-M25 D16B-SF-1L-2M25 D16B-SF-1L-PG21 D16B-SF-1L-2PG21 С пластиковой крышкой D16B-SF-1L-CV-M25 D16B-SF-1L-CV-2M25 D16B-SF-1L-CV-PG21 D16B-SF-1L-CV-2PG21 С металлической крышкой D16B-SF-1L-MCV-M25 D16B-SF-1L-MCV-2M25 D16B-SF-1L-MCV-PG21 D16B-SF-1L-MCV-2PG21	M25 2M25 PG21 2PG21 M25 2M25 PG21 2PG21 M25 2M25 PG21 2PG21	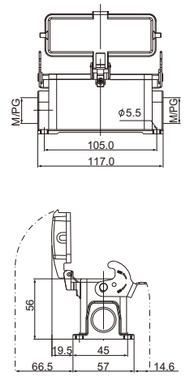
	Блочный корпус накладной, высокий	D16B-SFH-1L-M32 D16B-SFH-1L-2M32 D16B-SFH-1L-PG21 D16B-SFH-1L-2PG21 D16B-SFH-1L-PG29 D16B-SFH-1L-2PG29 С пластиковой крышкой D16B-SFH-1L-CV-M32 D16B-SFH-1L-CV-2M32 D16B-SFH-1L-CV-PG21 D16B-SFH-1L-CV-2PG21 D16B-SFH-1L-CV-PG29 D16B-SFH-1L-CV-2PG29 С металлической крышкой D16B-SFH-1L-MCV-M32 D16B-SFH-1L-MCV-2M32 D16B-SFH-1L-MCV-PG21 D16B-SFH-1L-MCV-2PG21 D16B-SFH-1L-MCV-PG29 D16B-SFH-1L-MCV-2PG29	M32 2M32 PG21 2PG21 PG29 2PG29 M32 2M32 PG21 2PG21 PG29 2PG29 M32 2M32 PG21 2PG21 PG29 2PG29	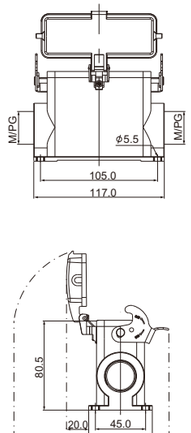

D16B Металлические корпуса разъемов

Степень защиты: IP65

Блочные и кабельные корпуса	Описание	Тип	Резьба	Чертеж
	Кабельный корпус, боковой ввод	D16B-SE-4g-M25 D16B-SE-4g-M32 D16B-SE-4g-PG21	M25 M32 PG21	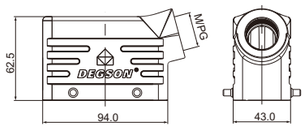
	Кабельный корпус, высокий, боковой ввод	D16B-SEH-4g-M25 D16B-SEH-4g-M32 D16B-SEH-4g-M40 D16B-SEH-4g-PG21 D16B-SEH-4g-PG29	M25 M32 M40 PG21 PG29	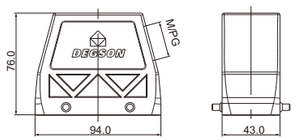
	Кабельный корпус, верхний ввод	D16B-TE-4g-M25 D16B-TE-4g-M32 D16B-TE-4g-PG21	M25 M32 PG21	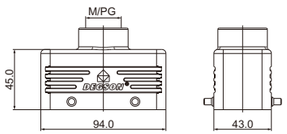
	Кабельный корпус, высокий, верхний ввод	D16B-TEH-4g-M32 D16B-TEH-4g-M40 D16B-TEH-4g-PG21 D16B-TEH-4g-PG29	M32 M40 PG21 PG29	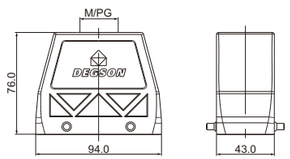
	Блочный корпус проходной	D16B-BK-2L	--	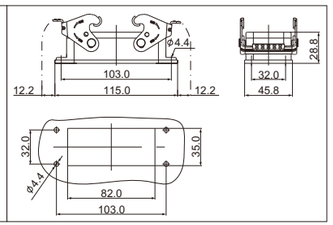
	Блочный корпус накладной	D16B-SF-2L-M25 D16B-SF-2L-2M25 D16B-SF-2L-PG21 D16B-SF-2L-2PG21	M25 2M25 PG16 2PG16	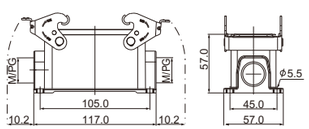

D16B Металлические корпуса разъемов

Степень защиты: IP65

Блочные и кабельные корпуса	Описание	Тип	Резьба	Чертеж
	Блочный корпус накладной, высокий	D16B-SFH-2L-M25 D16B-SFH-2L-2M25 D16B-SFH-2L-M32 D16B-SFH-2L-2M32 D16B-SFH-2L-M40 D16B-SFH-2L-2M40 D16B-SFH-2L-PG21 D16B-SFH-2L-2PG21 D16B-SFH-2L-PG29 D16B-SFH-2L-2PG29	M25 2M25 M32 2M32 M40 2M40 PG21 2PG21 PG29 2PG29	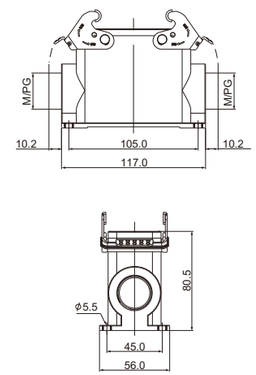
	Кабельный корпус, кабель-кабель	D16B-CCT-2L-M25 D16B-CCT-2L-M32 D16B-CCT-2L-PG21	M25 M32 PG21	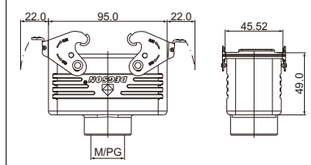
	Кабельный корпус, высокий, кабель-кабель	D16B-CCTH-2L-M32 D16B-CCTH-2L-M40 D16B-CCTH-2L-PG21 D16B-CCTH-2L-PG29	M32 M40 PG21 PG29	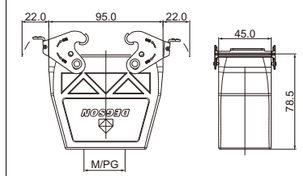
	Защита	С пластиковой крышкой D16B-CV-4C	--	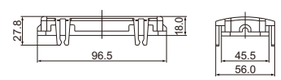
	Защита	С пластиковой крышкой D16B-CV-4g/1S D16B-CV-4g/2S С металлической крышкой D16B-MCV-4g/1S D16B-MCV-4g/2S	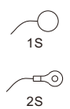	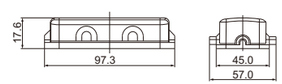

D16B Металлические корпуса разъемов

Степень защиты: IP65

Блочные и кабельные корпуса	Описание	Тип	Резьба	Чертеж
	Кабельный корпус, боковой ввод	D16B-SE-2L-M25 D16B-SE-2L-M32 D16B-SE-2L-PG21	M25 M32 PG21	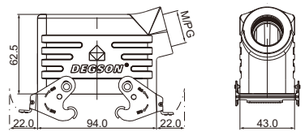
	Кабельный корпус, высокий, боковой ввод	D16B-SEH-2L-M25 D16B-SEH-2L-M32 D16B-SEH-2L-M40 D16B-SEH-2L-PG21 D16B-SEH-2L-PG29	M25 M32 M40 PG21 PG29	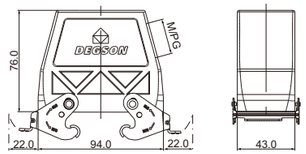
	Кабельный корпус, верхний ввод	D16B-TE-2L-M25 D16B-TE-2L-M32 D16B-TE-2L-PG21	M25 M32 PG21	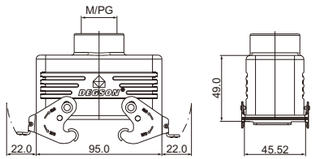
	Кабельный корпус, высокий, верхний ввод	D16B-TEH-2L-M25 D16B-TEH-2L-M32 D16B-TEH-2L-M40 D16B-TEH-2L-PG21 D16B-TEH-2L-PG29	M25 M32 M40 PG21 PG29	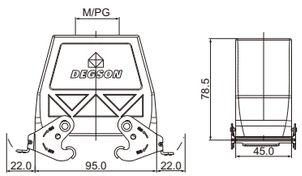
	Блочный корпус проходной	D16B-BK-4g С пластиковой крышкой D16B-BK-4g-CV С металлической крышкой D16B-BK-4g-MCV	-- -- --	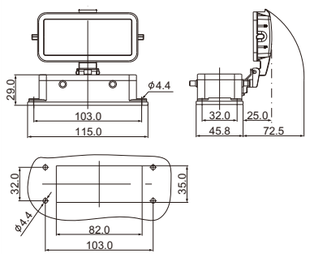

D16B Металлические корпуса разъемов

Степень защиты: IP65

Блочные и кабельные корпуса	Описание	Тип	Резьба	Чертеж
	Блочный корпус накладной	D16B-SF-4g-M25 D16B-SF-4g-2M25 D16B-SF-4g-PG21 D16B-SF-4g-2PG21 С пластиковой крышкой D16B-SF-4g-CV-M25 D16B-SF-4g-CV-2M25 D16B-SF-4g-CV-PG21 D16B-SF-4g-CV-2PG21 С металлической крышкой D16B-SF-4g-MCV-M25 D16B-SF-4g-MCV-2M25 D16B-SF-4g-MCV-PG21 D16B-SF-4g-MCV-2PG21	M25 2M25 PG21 2PG21 M25 2M25 PG21 2PG21 M25 2M25 PG21 2PG21	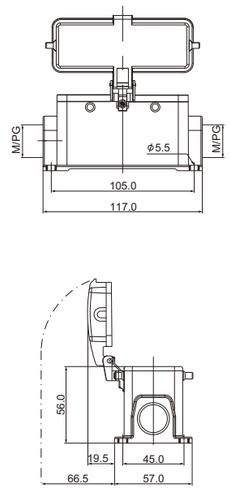
	Блочный корпус накладной, высокий	D16B-SFH-4g-M32 D16B-SFH-4g-2M32 D16B-SFH-4g-PG21 D16B-SFH-4g-2PG21 D16B-SFH-4g-PG29 D16B-SFH-4g-2PG29 С пластиковой крышкой D16B-SFH-4g-CV-M32 D16B-SFH-4g-CV-2M32 D16B-SFH-4g-CV-PG21 D16B-SFH-4g-CV-2PG21 D16B-SFH-4g-CV-PG29 D16B-SFH-4g-CV-2PG29 С металлической крышкой D16B-SFH-4g-MCV-M32 D16B-SFH-4g-MCV-2M32 D16B-SFH-4g-MCV-PG21 D16B-SFH-4g-MCV-2PG21 D16B-SFH-4g-MCV-PG29 D16B-SFH-4g-MCV-2PG29	M32 2M32 PG21 2PG21 PG29 2PG29 M32 2M32 PG21 2PG21 PG29 2PG29 M32 2M32 PG21 2PG21 PG29 2PG29	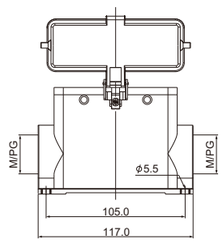

DP16B Металлические корпуса разъемов

Степень защиты: IP658

Блочные и кабельные корпуса	Описание	Тип	Резьба	Чертеж
NEW	Кабельный корпус, высокий, боковой ввод	DP16B-SEH-2S-M25-00A(H) DP16B-SEH-2S-M32-00A(H) DP16B-SEH-2S-M40-00A(H) DP16B-SEH-2S-PG21-00A(H) DP16B-SEH-2S-PG29-00A(H)	M25 M32 M40 PG21 PG29	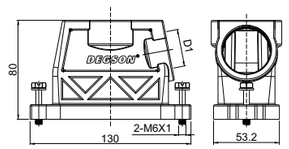
NEW	Кабельный корпус, высокий, верхний ввод	DP16B-TEH-2S-M25-00A(H) DP16B-TEH-2S-M32-00A(H) DP16B-TEH-2S-M40-00A(H) DP16B-TEH-2S-M50-00A(H) DP16B-TEH-2S-PG21-00A(H) DP16B-TEH-2S-PG29-00A(H)	M25 M32 M40 M50 PG21 PG29	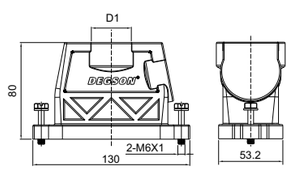
NEW	Блочный корпус проходной	DP16B-BK/S-2H-00A(H)	--	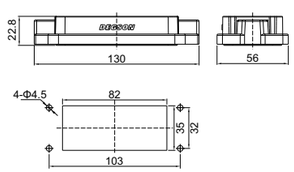

D24B Металлические корпуса разъемов

Степень защиты: IP65

Блочные и кабельные корпуса	Описание	Тип	Резьба	Чертеж
	Кабельный корпус, боковой ввод	D24B-SE-2g-M25 D24B-SE-2g-M32 D24B-SE-2g-PG21	M25 M32 PG21	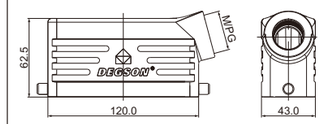
	Кабельный корпус, высокий, боковой ввод	D24B-SEH-2g-M32 D24B-SEH-2g-M40 D24B-SEH-2g-PG21 D24B-SEH-2g-PG29	M32 M40 PG21 PG29	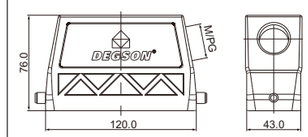
	Кабельный корпус, верхний ввод	D24B-TE-2g-M25 D24B-TE-2g-M32 D24B-TE-2g-PG21	M25 M32 PG21	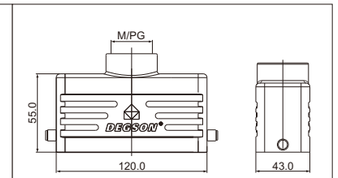
	Кабельный корпус, высокий, верхний ввод	D24B-TEH-2g-M32 D24B-TEH-2g-M40 D24B-TEH-2g-PG21 D24B-TEH-2g-PG29	M32 M40 PG21 PG29	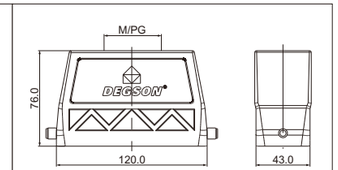
	Кабельный корпус, кабель-кабель	D24B-CCT-1L-M25 D24B-CCT-1L-M32 D24B-CCT-1L-PG21	M25 M32 PG21	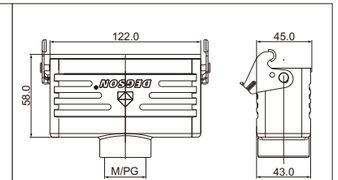
	Кабельный корпус, высокий, кабель-кабель	D24B-CCTH-1L-M32 D24B-CCTH-1L-M40 D24B-CCTH-1L-PG21 D24B-CCTH-1L-PG29	M32 M40 PG21 PG29	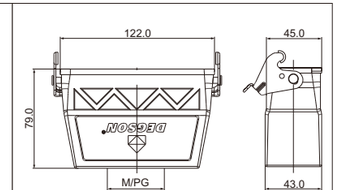

D24B Металлические корпуса разъемов

Степень защиты: IP65

Блочные и кабельные корпуса	Описание	Тип	Резьба	Чертеж
	Блочный корпус проходной	D24B-BK-1L С пластиковой крышкой D24B-BK-1L-CV С металлической крышкой D24B-BK-1L-MCV	-- -- --	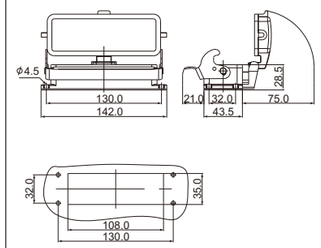
	Блочный корпус накладной	D24B-SF-1L-M25 D24B-SF-1L-2M25 D24B-SF-1L-PG21 D24B-SF-1L-2PG21 С пластиковой крышкой D24B-SF-1L-CV-M25 D24B-SF-1L-CV-2M25 D24B-SF-1L-CV-PG21 D24B-SF-1L-CV-2PG21 С металлической крышкой D24B-SF-1L-MCV-M25 D24B-SF-1L-MCV-2M25 D24B-SF-1L-MCV-PG21 D24B-SF-1L-MCV-2PG21	M25 2M25 PG21 2PG21 M25 2M25 PG21 2PG21 M25 2M25 PG21 2PG21	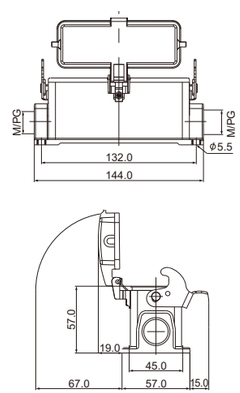
	Блочный корпус накладной, высокий	D24B-SFH-1L-M32 D24B-SFH-1L-2M32 D24B-SFH-1L-PG21 D24B-SFH-1L-2PG21 D24B-SFH-1L-PG29 D24B-SFH-1L-2PG29 С пластиковой крышкой D24B-SFH-1L-CV-M32 D24B-SFH-1L-CV-2M32 D24B-SFH-1L-CV-PG21 D24B-SFH-1L-CV-2PG21 D24B-SFH-1L-CV-PG29 D24B-SFH-1L-CV-2PG29 С металлической крышкой D24B-SFH-1L-MCV-M32 D24B-SFH-1L-MCV-2M32 D24B-SFH-1L-MCV-PG21 D24B-SFH-1L-MCV-2PG21 D24B-SFH-1L-MCV-PG29 D24B-SFH-1L-MCV-2PG29	M32 2M32 PG21 2PG21 PG29 2PG29 M32 2M32 PG21 2PG21 PG29 2PG29 M32 2M32 PG21 2PG21 PG29 2PG29	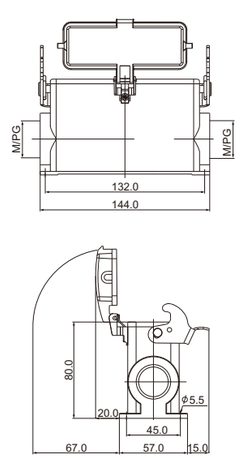

D24B Металлические корпуса разъемов

Степень защиты: IP65

Блочные и кабельные корпуса	Описание	Тип	Резьба	Чертеж
	Кабельный корпус, боковой ввод	D24B-SE-4g-M25 D24B-SE-4g-M32 D24B-SE-4g-PG21	M25 M32 PG21	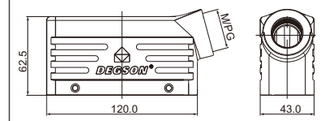
	Кабельный корпус, высокий, боковой ввод	D24B-SEH-4g-M32 D24B-SEH-4g-M40 D24B-SEH-4g-PG21 D24B-SEH-4g-PG29	M32 M40 PG21 Pg29	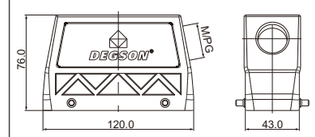
	Кабельный корпус, верхний ввод	D24B-TE-4g-M25 D24B-TE-4g-M32 D24B-TE-4g-PG21	M25 M32 PG21	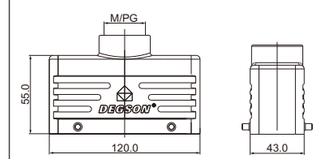
	Кабельный корпус, высокий, верхний ввод	D24B-TEH-4g-M32 D24B-TEH-4g-M40 D24B-TEH-4g-PG21 D24B-TEH-4g-PG29	M32 M40 PG21 PG29	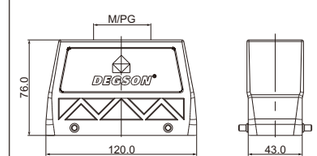
	Блочный корпус проходной	D24B-BK-2L	--	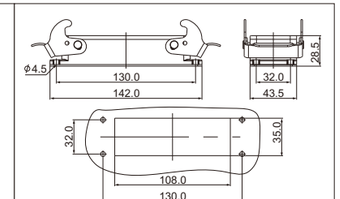
	Блочный корпус накладной	D24B-SF-2L-M25 D24B-SF-2L-2M25 D24B-SF-2L-PG21 D24B-SF-2L-2PG21	M25 2M25 PG16 2PG16	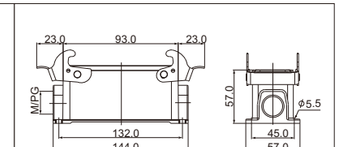

D24B Металлические корпуса разъемов

Степень защиты: IP65

Блочные и кабельные корпуса	Описание	Тип	Резьба	Чертеж
	Блочный корпус накладной, высокий	D24B-SFH-2L-M32 D24B-SFH-2L-2M32 D24B-SFH-2L-M40 D24B-SFH-2L-2M40 D24B-SFH-2L-PG21 D24B-SFH-2L-2PG21 D24B-SFH-2L-PG29 D24B-SFH-2L-2PG29	M32 2M32 M40 2M40 PG21 2PG21 PG29 2PG29	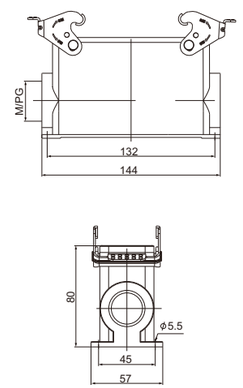
	Кабельный корпус, кабель-кабель	D24B-CCT-2L-M25 D24B-CCT-2L-M32 D24B-CCT-2L-PG21	M25 M32 PG21	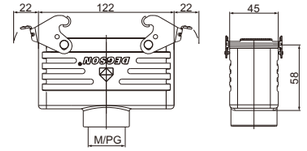
	Кабельный корпус, высокий, кабель-кабель	D24B-CCTH-2L-M32 D24B-CCTH-2L-M40 D24B-CCTH-2L-PG21 D24B-CCTH-2L-PG29	M32 M40 PG21 PG29	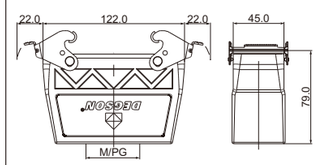
	Защита	С пластиковой крышкой D24B-CV-4C	--	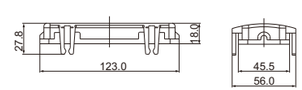
	Защита	С пластиковой крышкой D24B-CV-4g/1S D24B-CV-4g/2S С металлической крышкой D24B-MCV-4g/1S D24B-MCV-4g/2S	1S 2S	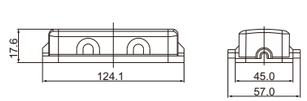

DEGSON Блочные и кабельные корпуса

D24B Металлические корпуса разъемов

Степень защиты: IP65

Блочные и кабельные корпуса	Описание	Тип	Резьба	Чертеж
	Кабельный корпус, боковой ввод	D24B-SE-2L-M25 D24B-SE-2L-M32 D24B-SE-2L-PG21	M25 M32 PG21	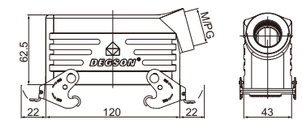
	Кабельный корпус, высокий, боковой ввод	D24B-SEH-2L-M32 D24B-SEH-2L-M40 D24B-SEH-2L-PG21 D24B-SEH-2L-PG29	M32 M40 PG21 Pg29	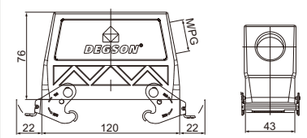
	Кабельный корпус, верхний ввод	D24B-TE-2L-M25 D24B-TE-2L-M32 D24B-TE-2L-PG21	M25 M32 PG21	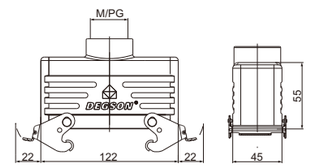
	Кабельный корпус, высокий, верхний ввод	D24B-TEH-2L-M32 D24B-TEH-2L-M40 D24B-TEH-2L-PG21 D24B-TEH-2L-PG29	M32 M40 PG21 PG29	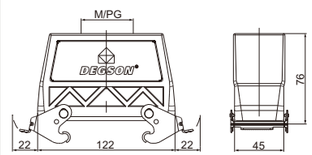
	Блочный корпус проходной	D24B-BK-4g С пластиковой крышкой D24B-BK-4g-CV С металлической крышкой D24B-BK-4g-MCV	-- -- --	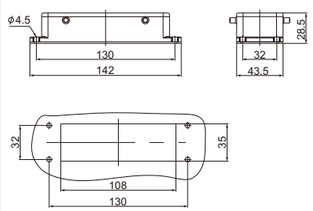

D24B Металлические корпуса разъемов

Степень защиты: IP65

Блочные и кабельные корпуса	Описание	Тип	Резьба	Чертеж
	Блочный корпус накладной	D24B-SF-4g-M25 D24B-SF-4g-2M25 D24B-SF-4g-PG21 D24B-SF-4g-2PG21 С пластиковой крышкой D24B-SF-4g-CV-M25 D24B-SF-4g-CV-2M25 D24B-SF-4g-CV-PG21 D24B-SF-4g-CV-2PG21 С металлической крышкой D24B-SF-4g-MCV-M25 D24B-SF-4g-MCV-2M25 D24B-SF-4g-MCV-PG21 D24B-SF-4g-MCV-2PG21	M25 2M25 PG21 2PG21 M25 2M25 PG21 2PG21 M25 2M25 PG21 2PG21	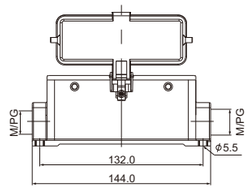 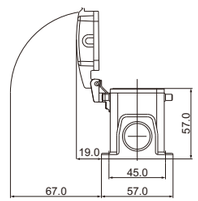
	Блочный корпус накладной, высокий	D24B-SFH-4g-M32 D24B-SFH-4g-2M32 D24B-SFH-4g-PG21 D24B-SFH-4g-2PG21 D24B-SFH-4g-PG29 D24B-SFH-4g-2PG29 С пластиковой крышкой D24B-SFH-4g-CV-M32 D24B-SFH-4g-CV-2M32 D24B-SFH-4g-CV-PG21 D24B-SFH-4g-CV-2PG21 D24B-SFH-4g-CV-PG29 D24B-SFH-4g-CV-2PG29 С металлической крышкой D24B-SFH-4g-MCV-M32 D24B-SFH-4g-MCV-2M32 D24B-SFH-4g-MCV-PG21 D24B-SFH-4g-MCV-2PG21 D24B-SFH-4g-MCV-PG29 D24B-SFH-4g-MCV-2PG29	M32 2M32 PG21 2PG21 PG29 2PG29 M32 2M32 PG21 2PG21 PG29 2PG29 M32 2M32 PG21 2PG21 PG29 2PG29	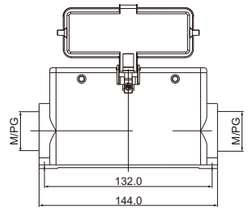 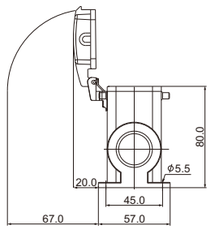

D3A Металлические корпуса разъемов

Степень защиты: IP68

Блочные и кабельные корпуса	Описание	Тип	Резьба	Чертеж
NEW	Кабельный корпус, высокий, боковой ввод	DP24B-SEH-2S-M25-00A(H) DP24B-SEH-2S-M32-00A(H) DP24B-SEH-2S-M40-00A(H) DP24B-SEH-2S-PG21-00A(H) DP24B-SEH-2S-PG29-00A(H)	M25 M32 M40 PG21 PG29	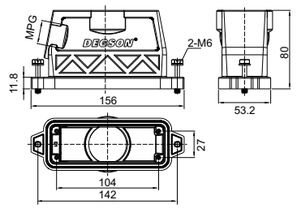
NEW	Кабельный корпус, высокий, верхний ввод	DP24B-TEH-2S-M25-00A(H) DP24B-TEH-2S-M32-00A(H) DP24B-TEH-2S-M40-00A(H) DP24B-TEH-2S-M50-00A(H) DP24B-TEH-2S-PG21-00A(H) DP24B-TEH-2S-PG29-00A(H) DP24B-TEH-2S-PG36-00A(H)	M25 M32 M40 M50 PG21 PG29 PG36	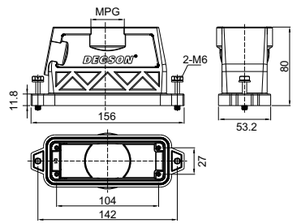
NEW	Кабельный корпус, высокий, боковой ввод	DP24B-SEHH-2S-M25-00A(H) DP24B-SEHH-2S-M32-00A(H) DP24B-SEHH-2S-M40-00A(H) DP24B-SEHH-2S-PG21-00A(H) DP24B-SEHH-2S-PG29-00A(H)	M25 M32 M40 PG21 PG29	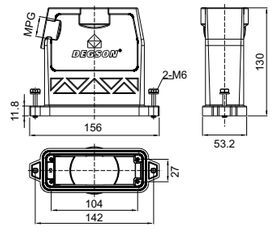
NEW	Кабельный корпус, высокий, верхний ввод	DP24B-TEHH-2S-M25-00A(H) DP24B-TEHH-2S-M32-00A(H) DP24B-TEHH-2S-M40-00A(H) DP24B-TEHH-2S-M50-00A(H) DP24B-TEHH-2S-PG21-00A(H) DP24B-TEHH-2S-PG29-00A(H) DP24B-TEHH-2S-PG36-00A(H)	M25 M32 M40 M50 PG21 PG29 PG36	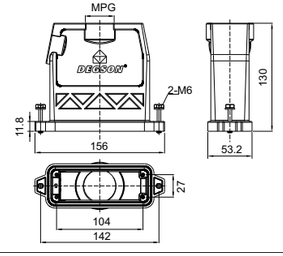
NEW	Блочный корпус проходной	DP24B-BK/S-2H-00A(H)	–	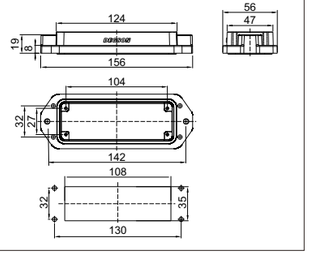

D32B Металлические корпуса разъемов

Степень защиты: IP65

Блочные и кабельные корпуса	Описание	Тип	Резьба	Чертеж
	Кабельный корпус, боковой ввод	D32B-SE-2g-M32 D32B-SE-2g-M40 D32B-SE-2g-M50 D32B-SE-2g-PG29 D32B-SE-2g-PG36 D32B-SE-2g-PG42	M32 M40 M50 PG29 PG36 PG42	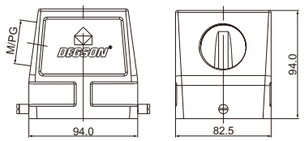
	Кабельный корпус, верхний ввод	D32B-TE-2g-M32 D32B-TE-2g-M40 D32B-TE-2g-M50 D32B-TE-2g-PG29 D32B-TE-2g-PG36 D32B-TE-2g-PG42	M32 M40 M50 PG29 PG36 PG42	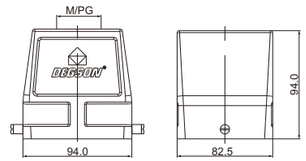
	Блочный корпус проходной	D32B-BK-1L С пластиковой крышкой D32B-BK-1L-CV	-- --	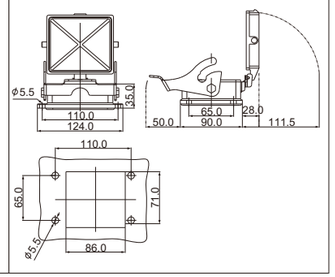
	Блочный корпус накладной	D32B-SF-1L-M32 D32B-SF-1L-2M32 D32B-SF-1L-M40 D32B-SF-1L-2M40 D32B-SF-1L-PG29 D32B-SF-1L-2PG29 D32B-SF-1L-PG36 D32B-SF-1L-2PG36 С пластиковой крышкой D32B-SF-1L-CV-M32 D32B-SF-1L-CV-2M32 D32B-SF-1L-CV-M40 D32B-SF-1L-CV-2M40 D32B-SF-1L-CV-PG29 D32B-SF-1L-CV-2PG29 D32B-SF-1L-CV-PG36 D32B-SF-1L-CV-2PG36	M32 2M32 M40 2M40 PG29 2PG29 PG36 2PG36 M32 2M32 M40 2M40 PG29 2PG29 PG36 2PG36	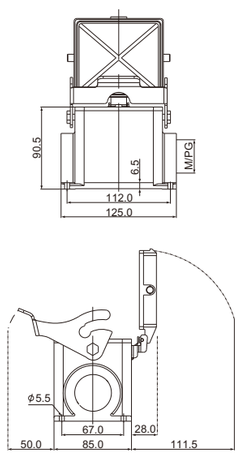

D32B Металлические корпуса разъемов

Степень защиты: IP65

Блочные и кабельные корпуса	Описание	Тип	Резьба	Чертеж
	Кабельный корпус, боковой ввод	D32B-SE-4g-M32 D32B-SE-4g-M40 D32B-SE-4g-M50 D32B-SE-4g-PG29 D32B-SE-4g-PG36 D32B-SE-4g-PG42	M32 M40 M50 PG29 PG36 PG42	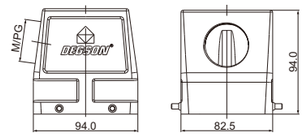
	Кабельный корпус, верхний ввод	D32B-TE-4g-M32 D32B-TE-4g-M40 D32B-TE-4g-M50 D32B-TE-4g-PG29 D32B-TE-4g-PG36 D32B-TE-4g-PG42	M32 M40 M50 PG29 PG36 PG42	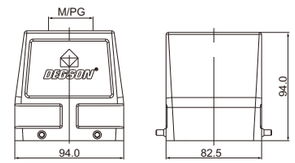
	Блочный корпус проходной	D32B-BK-2L	--	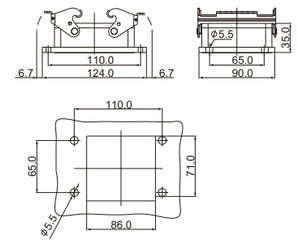
	Блочный корпус накладной, высокий	D32B-SF-2L-M32 D32B-SF-2L-2M32 D32B-SF-2L-M40 D32B-SF-2L-2M40 D32B-SF-2L-PG29 D32B-SF-2L-2PG29 D32B-SF-2L-PG36 D32B-SF-2L-2PG36 D32B-SF-2L-2PG42	M32 2M32 M40 2M40 PG29 2PG29 PG36 2PG36 2PG42	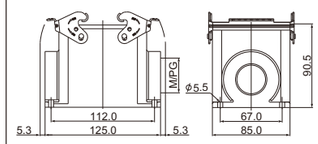
	Кабельный корпус, кабель-кабель	D32B-CCT-2L-M32 D32B-CCT-2L-M40 D32B-CCT-2L-M50 D32B-CCT-2L-PG29 D32B-CCT-2L-PG36 D32B-CCT-2L-PG42	M32 M40 M50 PG29 PG36 PG42	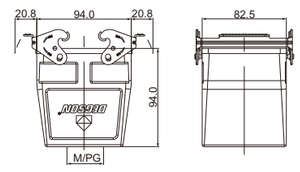

D48B Металлические корпуса разъемов

Степень защиты: IP65

Блочные и кабельные корпуса	Описание	Тип	Резьба	Чертеж
	Кабельный корпус, боковой ввод	D48B-SE-2g-M32 D48B-SE-2g-M40 D48B-SE-2g-M50 D48B-SE-2g-PG29 D48B-SE-2g-PG36 D48B-SE-2g-PG42	M32 M40 M50 PG29 PG36 PG42	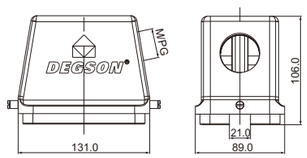
	Кабельный корпус, верхний ввод	D48B-TE-2g-M32 D48B-TE-2g-M40 D48B-TE-2g-M50 D48B-TE-2g-PG29 D48B-TE-2g-PG36 D48B-TE-2g-PG42	M32 M40 M50 PG29 PG36 PG42	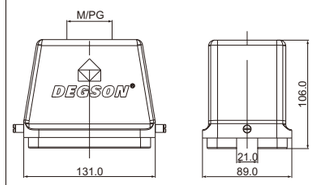
	Блочный корпус проходной	D48B-BK-1L С пластиковой крышкой D48B-BK-1L-CV	-- --	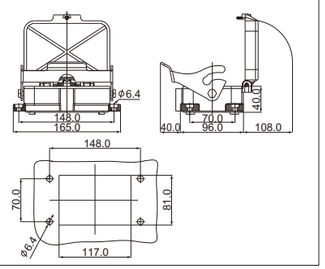
	Блочный корпус накладной	D48B-SF-1L-M32 D48B-SF-1L-2M32 D48B-SF-1L-M40 D48B-SF-1L-2M40 D48B-SF-1L-PG29 D48B-SF-1L-2PG29 D48B-SF-1L-PG36 D48B-SF-1L-2PG36 С пластиковой крышкой D48B-SF-1L-CV-M32 D48B-SF-1L-CV-2M32 D48B-SF-1L-CV-M40 D48B-SF-1L-CV-2M40 D48B-SF-1L-CV-PG29 D48B-SF-1L-CV-2PG29 D48B-SF-1L-CV-PG36 D48B-SF-1L-CV-2PG36	M32 2M32 M40 2M40 PG29 2PG29 PG36 2PG36 M32 2M32 M40 2M40 PG29 2PG29 PG36 2PG36	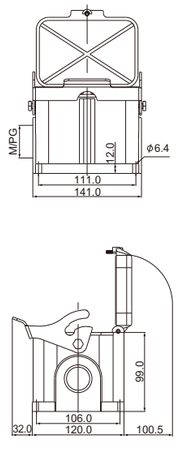

DC Пластиковые корпуса разъемов

Степень защиты: IP65

Блочные и кабельные корпуса	Описание	Тип	Резьба	Чертеж
	Кабельный корпус, боковой ввод	DC.P-SE-2g-PG16	PG16	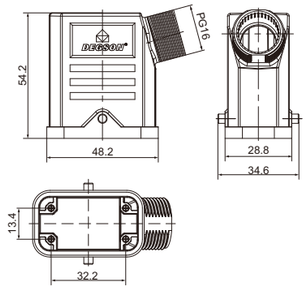
	Кабельный корпус, верхний ввод	DC.P-TE-2g-M25	M25	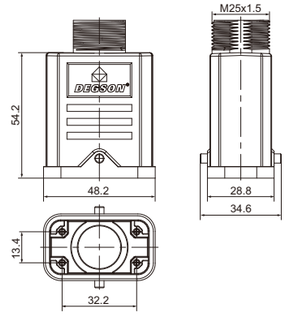
	Блочный корпус проходной	DC.P-BK-1L	--	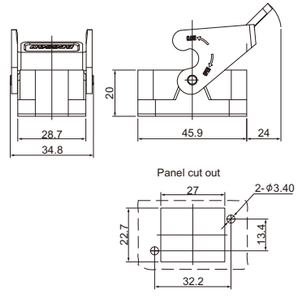
 	Кабельный ввод для корпусов	DC.P-M25P(D14-17) DC.P-PG16P(D11.5-15.5)	M25 PG16	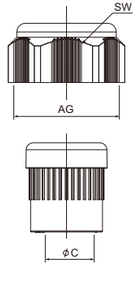

Общие указания по подбору комплекта разъема

Общие указания по подбору комплекта разъема

Выбор вставки и контакта: количество контактов в контактной вставке должно быть больше или равно количеству жил кабеля.

Проверка параметров: соответствие номинального тока и номинального напряжения фактическим потребностям.

Выбор кабельного корпуса: направление ввода кабеля (сбоку, сверху) соответствует планируемой разводке кабел ей.
Метод крепления облегчает работу на месте.
Размер резьбого отверстия должен соответствовать размеру кабеля (диаметр кабеля должен быть в пределах ди апазона фиксации кабельного ввода). Подробная информация на стр.129.

Выбор блочного корпуса: тип корпуса определяется разводкой кабелей на месте (монтаж проходной, накладной монтаж).
Метод крепления совместим с кабельным корпусом.
Для корпусов накладного монтажа необходимо выбрать размер входной резьбы (такой же, как у кабельных корп усов).

Подходящий комплект может быть выбран на основании четырех основных параметров

DA серия 3 Электрические характеристики 400В/230В,10A

D3A-SE-2g

D3A-TE-2g

D3A-TE-2g

D3A-TE-2g

D3A-TE-2g

DA-003-M

DA-003-M

DA-003-M

DA-003-M

DA-003-M

DA-003-F

DA-003-F

DA-003-F

DA-003-F

DA-003-F

D3A-BK-1L

D3A-BK-1L

D3A-SF-1L

D3A-BK-SE-1L

D3A-CCT-1L

Боковой ввод и проходной корпус	Верхний ввод и проходной корпус	Верхний ввод и накладной корпус	Верхний вход и угловой проходной корпус	Верхний ввод и "кабель-кабель"
Тип: HDC-DA-003-XX-0001AH	Тип: HDC-DA-003-XX-0002AH	Тип HDC-DA-003-XX-0003AH	Тип: HDC-DA-003-XX-0004AH	Тип: HDC-DA-003-XX-0005AH
Кабельный ввод:M20,PG11,PG13.5	Кабельный ввод: M20,PG11,PG13.5	Кабельный ввод:M20,PG11,PG13.5	Кабельный ввод:M20,PG11,PG13.5	Кабельный ввод: M20,PG11,PG13.5

DA серия 4 Электрические характеристики 400В/230В,10A

D3A-SE-2g

D3A-TE-2g

D3A-TE-2g

D3A-TE-2g

D3A-TE-2g

DA-004-M

DA-004-M

DA-004-M

DA-004-M

DA-004-M

DA-004-F

DA-004-F

DA-004-F

DA-004-F

DA-004-F

D3A-BK-1L

D3A-BK-1L

D3A-SF-1L

D3A-BK-SE-1L

D3A-CCT-1L

Боковой ввод и проходной корпус	Верхний ввод и проходной корпус	Верхний ввод и накладной корпус	Верхний вход и угловой проходной корпус	Верхний ввод и "кабель-кабель"
Тип: HDC-DA-004-XX-0001AH	Тип: HDC-DA-004-XX-0002AH	Тип: HDC-DA-004-XX-0003AH	Тип: HDC-DA-004-XX-0004AH	Тип: HDC-DA-004-XX-0005AH
Кабельный ввод:M20,PG11,PG13.5	Кабельный ввод:M20,PG11,PG13.5	Кабельный ввод:M20,PG11,PG13.5	Кабельный ввод: M20,PG11,PG13.5	Кабельный ввод: M20,PG11,PG13.5

DE серия 6 Электрические характеристики 500В,16A

D6B-SE-2g

D6B-TE-2g

D6B-SE-2g

D6B-TE-2g

D6B-SE-2g

D6B-TE-2g

DE-006-M

DE-006-M

DE-006-M

DE-006-M

DE-006-M

DE-006-M

DE-006-F

DE-006-F

DE-006-F

DE-006-F

DE-006-F

DE-006-F

D6B-BK-1L

D6B-BK-1L

D6B-SF-1L

D6B-SF-1L

D6B-BK-1L-CV

D6B-BK-1L-CV

Боковой ввод и проходной корпус	Верхний ввод и проходной корпус	Боковой ввод и проходной корпус	Верхний ввод и проходной корпус	Боковой ввод и проходной корпус с крышкой	Верхний ввод и проходной корпус с крышкой
Тип: HDC-DE-006-XX-0001AH	Тип: HDC-DE-006-XX-0002AH	Тип: HDC-DE-006-XX-0003AH	Тип: HDC-DE-006-XX-0004AH	Тип: HDC-DE-006-XX-0005AH	Тип: HDC-DE-006-XX-0006AH
Кабельный ввод:M20,M25,PG11	Кабельный ввод:M20,M25,PG11	Кабельный ввод:M20,M25,PG11	Кабельный ввод:M20,M25,PG11	Кабельный ввод:M20,M25,PG11	Кабельный ввод:M20,M25,PG11

DE серия 10 Электрические характеристики 500В,16А

D10B-SE-2g

D10B-TE-2g

D10B-SE-2g

D10B-TE-2g

D10B-SE-2g

D10B-TE-2g

DE-010-M

DE-010-M

DE-010-M

DE-010-M

DE-010-M

DE-010-M

DE-010-F

DE-010-F

DE-010-F

DE-010-F

DE-010-F

DE-010-F

D10B-BK-1L

D10B-BK-1L

D10B-SF-1L

D10B-SF-1L

D10B-BK-1L-CV

D10B-BK-1L-CV

Боковой ввод и проходной корпус	Верхний ввод и проходной корпус	Боковой ввод и проходной корпус	Верхний ввод и проходной корпус	Верхний ввод и проходной корпус с крышкой	Верхний ввод и проходной корпус с крышкой
Тип: HDC-DE-010-XX-0001AH	Тип: HDC-DE-010-XX-0002AH	Тип: HDC-DE-010-XX-0003AH	Тип: HDC-DE-010-XX-0004AH	Тип: HDC-DE-010-XX-0005AH	Тип: HDC-DE-010-XX-0006AH
Кабельный ввод:M20,M25,PG11	Кабельный ввод:M20,M25,PG16	Кабельный ввод:M20,M25,PG16	Кабельный ввод:M20,M25,PG16	Кабельный ввод:M20,M25,PG16	Кабельный ввод:M20,M25,PG16

DE серия 10 Электрические характеристики 500В,16А

D10B-SE-4g

D10B-TE-4g

D10B-SE-4g

D10B-TE-4g

D10B-SE-2L

D10B-TE-2L

DE-010-M

DE-010-M

DE-010-M

DE-010-M

DE-010-M

DE-010-M

DE-010-F

DE-010-F

DE-010-F

DE-010-F

DE-010-F

DE-010-F

D10B-BK-2L

D10B-BK-2L

D10B-SF-2L

D10B-SF-2L

D10B-BK-4g-CV

D10B-BK-4g-CV

Боковой ввод и проходной корпус	Верхний ввод и проходной корпус	Боковой ввод и проходной корпус	Верхний ввод и проходной корпус	Боковой ввод и проходной корпус cover	Верхний ввод и проходной корпус с крышкой
Тип: HDC-DE-010-XX-0011AH	Тип: HDC-DE-010-XX-0012AH	Тип: HDC-DE-010-XX-0013AH	Тип: HDC-DE-010-XX-0014AH	Тип: HDC-DE-010-XX-0015AH	Тип: HDC-DE-010-XX-0016AH
Кабельный ввод:M20,M25,PG11	Кабельный ввод:M20,M25,PG16	Кабельный ввод:M20,M25,PG16	Кабельный ввод:M20,M25,PG16	Кабельный ввод:M20,M25,PG16	Кабельный ввод:M20,M25,PG16

DE серия 16 Электрические характеристики 500В,16А

D16B-SE-2g

D16B-TE-2g

D16B-SE-2g

D16B-TE-2g

D16B-SE-2g

D16B-TE-2g

DE-016-M

DE-016-M

DE-016-M

DE-016-M

DE-016-M

DE-016-M

DE-016-F

DE-016-F

DE-016-F

DE-016-F

DE-016-F

DE-016-F

D16B-BK-1L

D16B-BK-1L

D16B-SF-1L

D16B-SF-1L

D16B-BK-1L-CV

D16B-BK-1L-CV

Боковой ввод и проходной корпус	Верхний ввод и проходной корпус	Боковой ввод и проходной корпус	Верхний ввод и проходной корпус	Боковой ввод и проходной корпус с крышкой	Боковой ввод и проходной корпус с крышкой
Тип: HDC-DE-016-XX-0001AH	Тип: HDC-DE-016-XX-0002AH	Тип: HDC-DE-016-XX-0003AH	Тип: HDC-DE-016-XX-0004AH	Тип: HDC-DE-016-XX-0005AH	Тип: HDC-DE-016-XX-0006AH
Кабельный ввод:M25,PG21	Кабельный ввод:M25,PG21	Кабельный ввод:M25,PG21	Кабельный ввод:M25,PG21	Кабельный ввод:M25,PG21	Кабельный ввод:M25,PG21

DE серия 16 Электрические характеристики 500В,16А

D16B-SE-4g

D16B-TE-4g

D16B-SE-4g

D16B-TE-4g

D16B-SE-2L

D16B-TE-2L

DE-016-M

DE-016-M

DE-016-M

DE-016-M

DE-016-M

DE-016-M


DE-016-F


DE-016-F


DE-016-F


DE-016-F


DE-016-F


DE-016-F

D16B-BK-2L

D16B-BK-2L

D16B-SF-2L

D16B-SF-2L

D16B-BK-4g-CV

D16B-BK-4g-CV

Боковой ввод и проходной корпус	Верхний ввод и проходной корпус	Боковой ввод и проходной корпус	Верхний ввод и проходной корпус	Боковой ввод и проходной корпус с крышкой	Боковой ввод и проходной корпус с крышкой
Тип: HDC-DE-016-XX-0011AH	Тип: HDC-DE-016-XX-0012AH	Тип: HDC-DE-016-XX-0013AH	Тип: HDC-DE-016-XX-0014AH	Тип: HDC-DE-016-XX-0015AH	Тип: HDC-DE-016-XX-0016AH
Кабельный ввод:M25,PG21	Кабельный ввод:M25,PG21	Кабельный ввод:M25,PG21	Кабельный ввод:M25,PG21	Кабельный ввод:M25,PG21	Кабельный ввод:M25,PG21

DE серия 24 Электрические характеристики 500В,16А

D24B-SE-2g

D24B-TE-2g

D24B-SE-2g

D24B-TE-2g

D24B-SE-2g

D24B-TE-2g

DE-024-M

DE-024-M

DE-024-M

DE-024-M

DE-024-M

DE-024-M


DE-024-F

DE-024-F


DE-024-F


DE-024-F


DE-024-F


DE-024-F

D24B-BK-1L

D24B-BK-1L

D24B-SF-1L

D24B-SF-1L

D24B-BK-1L-CV

D24B-BK-1L-CV

Боковой ввод и проходной корпус	Верхний ввод и проходной корпус	Боковой ввод и проходной корпус	Верхний ввод и проходной корпус	Боковой ввод и проходной корпус с крышкой	Боковой ввод и проходной корпус с крышкой
Тип: HDC-DE-024-XX-0001AH	Тип: HDC-DE-024-XX-0002AH	Тип: HDC-DE-024-XX-0003AH	Тип: HDC-DE-024-XX-0004AH	Тип: HDC-DE-024-XX-0005AH	Тип: HDC-DE-024-XX-0006AH
Кабельный ввод:M25,PG21	Кабельный ввод:M25,PG21	Кабельный ввод:M25,PG21	Кабельный ввод:M25,PG21	Кабельный ввод:M25,PG21	Кабельный ввод:M25,PG21

DE серия 24 Электрические характеристики 500В,16А

D24B-SE-4g

D24B-TE-4g

D24B-SE-4g

D24B-TE-4g

D24B-SE-2L

D24B-TE-2L

DE-024-M

DE-024-M

DE-024-M

DE-024-M

DE-024-M

DE-024-M


DE-024-F

DE-024-F

DE-024-F

DE-024-F

DE-024-F

DE-024-F

D24B-BK-2L

D24B-BK-2L

D24B-SF-2L

D24B-SF-2L

D24B-BK-4g-CV

D24B-BK-4g-CV

Боковой ввод и проходной корпус	Верхний ввод и проходной корпус	Боковой ввод и проходной корпус	Верхний ввод и проходной корпус	Боковой ввод и проходной корпус с крышкой	Верхний ввод и проходной корпус с крышкой
Тип: HDC-DE-024-XX-0011AH	Тип: HDC-DE-024-XX-0012AH	Тип: HDC-DE-024-XX-0013AH	Тип: HDC-DE-024-XX-0014AH	Тип: HDC-DE-024-XX-0015AH	Тип: HDC-DE-024-XX-0016AH
Кабельный ввод:M25,PG21	Кабельный ввод:M25,PG21	Кабельный ввод:M25,PG21	Кабельный ввод:M25,PG21	Кабельный ввод:M25,PG21	Кабельный ввод:M25,PG21

DE серия 32 Электрические характеристики 500В,16А

D32B-SE-4g

D32B-TE-4g

D32B-SE-4g

D32B-TE-4g

D32B-SE-2g

D32B-TE-2g

DE-032-M

DE-032-M

DE-032-M

DE-032-M

DE-032-M

DE-032-M

DE-032-F

DE-032-F

DE-032-F

DE-032-F

DE-032-F

DE-032-F

D32B-BK-2L

D32B-BK-2L

D32B-SF-2L

D32B-SF-2L

D32B-BK-1L

D32B-BK-1L

Боковой ввод и проходной корпус	Верхний ввод и проходной корпус	Боковой ввод и проходной корпус	Верхний ввод и проходной корпус	Боковой ввод и проходной корпус	Верхний ввод и проходной корпус
Тип: HDC-DE-032-XX-0001AH	Тип: HDC-DE-032-XX-0002AH	Тип: HDC-DE-032-XX-0003AH	Тип: HDC-DE-032-XX-0004AH	Тип: HDC-DE-032-XX-0005AH	Тип: HDC-DE-032-XX-0006AH
Кабельный ввод:M32,PG29	Кабельный ввод:M32,PG29	Кабельный ввод:M32,PG29	Кабельный ввод:M32,PG29	Кабельный ввод:M32,PG29	Кабельный ввод:M32,PG29

DE серия 48 Электрические характеристики 500В,16А

D48B-SE-2g

D48B-TE-2g

D48B-SE-2g

D48B-TE-2g

DE-048-M

DE-048-M

DE-048-M

DE-048-M

DE-048-F

DE-048-F

DE-048-F

DE-048-F

D48B-BK-1L

D48B-BK-1L

D48B-SF-1L

D48B-SF-1L

Боковой ввод и проходной корпус	Верхний ввод и проходной корпус	Боковой ввод и проходной корпус	Верхний ввод и проходной корпус
Тип: HDC-DE-048-XX-0001AH	Тип: HDC-DE-048-XX-0002AH	Тип: HDC-DE-048-XX-0003AH	Тип: HDC-DE-048-XX-0004AH
Кабельный ввод:M32,M40,PG29	Кабельный ввод:M32,M40,PG29	Кабельный ввод: M32,M40,PG29	Кабельный ввод:M32,M40,PG29

Установочные размеры корпусов

	Верхний ввод			Боковой ввод		
1 крепежная защелка						
2 крепежных защелки						
Чертеж (мм)	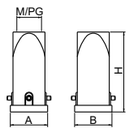	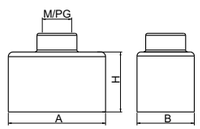	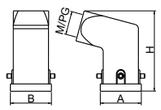	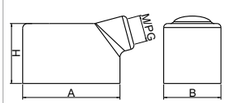		

Серия	A	B	H	M	PG	Номер артикула 2 штифта	Номер артикула 4 штифта	A	B	H	M	PG	Номер артикула 2 штифта	Номер артикула 4 штифта
D3A	28	27	60	M20	PG11	D3A-TE-2g		28	27	54.5	M20	PG11	D3A-SE-2g	
D10A	63	29.5	47	M20	PG13.5	D10A-TE-2g		63	29.5	51.5	M20	PG13.5	D10A-SE-2g	
	63	36	67.5	M25	PG16	D10A-TEH-2g		63	36	67.5	M25	PG16	D10A-SEH-2g	
D16A	79.5	29.5	47	M20	PG13.5	D16A-TE-2g		79.5	29.5	61.5	M20	PG13.5	D16A-SE-2g	
	79.5	36	70.5	M25	PG16	D16A-TEH-2g		79.5	36	70.5	M25	PG16	D16A-SEH-2g	
D32A	82	56	79	M32	PG29		D32A-TEH-4g	82	56	60	M25	PG21		D32A-SE-4g
								82	56	79	M32	PG29		D32A-SEH-4g
D6B	60	43	40	M20	PG13.5	D6B-TE-2g		60	43	43	M20	PG13.5	D6B-SE-2g	
	60	43	72	M32	PG21	D6B-TEH-2g		60	43	72	M32	PG21	D6B-SEH-2g	
D10B	73	43	45	M25	PG16	D10B-TE-2g	D10B-TE-4g	73	43	57	M25	PG16	D10B-SE-2g	D10B-SE-4g
	73	43	72	M32	PG21	D10B-TEH-2g	D10B-TEH-4g	73	43	72	M32	PG21	D10B-SEH-2g	D10B-SEH-4g
D16B	93.5	43	45	M25	PG21	D16B-TE-2g	D16B-TE-4g	93.5	43	62.5	M25	PG21	D16B-SE-2g	D16B-SE-4g
	93.5	43	76	M32	PG29	D16B-TEH-2g	D16B-TEH-4g	93.5	43	76	M32	PG29	D16B-SEH-2g	D16B-SEH-4g
D24B	120	43	55	M32	PG21	D24B-TE-2g	D24B-TE-4g	120	43	62.5	M32	PG21	D24B-SE-2g	D24B-SE-4g
	120	43	76	M40	PG29	D24B-TEH-2g	D24B-TEH-4g	120	43	76	M40	PG29	D24B-SEH-2g	D24B-SEH-4g
D32B	94	82.5	94	M40	PG36	D32B-TE-2g	D32B-TE-4g	94	82.5	94	M40	PG36	D32B-SE-2g	D32B-SE-4g
D48B	132	90	98	M50	PG42	D48B-TE-2g		132	90	98	M50	PG42	D48B-SE-2g	

Установочные размеры корпусов

	Монтаж проходной				Монтаж накладной		
1 крепежная защелка							
2 крепежных защелки							
Чертеж (мм)	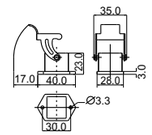	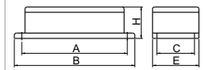	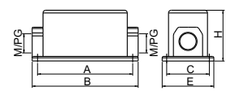	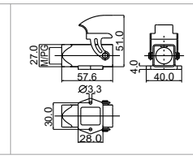		

Серия	A	B	C	E	H	Номер артикула 1 крепежная защелка	Номер артикула 2 крепежная защелка	A	B	C	E	H	M	PG	Номер артикула 1 крепежная защелка	Номер артикула 2 крепежная защелка
D3A	28	40		28	23	D3A-BK-1L		30	40		57	27	M20	PG11	D3A-SF-1L	
	28	40		28	23	D3A-BK-1L-MCV										
D10A	70	81	17.5	29	26	D10A-BK-1L		48	75	40	50	52	M20	PG16	D10A-SF-1L	
D16A	86	96	17.5	29	26	D16A-BK-1L		64	80	40	50	57	M25	PG16	D16A-SF-1L	
D32A	92	102	42	56	28.5		D32A-BK-2L	94	106	46	57	82	M32	PG21		D32A-SF-2L
D6B	70	80	32	43.5	28.5	D6B-BK-1L		70	82	40	52	57	M25	PG16	D6B-SF-1L	
								70	82	45	57	74	M32	PG21	D6B-SFH-1L	
D10B	83	93	32	43.5	28.5	D10B-BK-1L		82	94	40	52	54	M25	PG16	D10B-SF-1L	D10B-SF-2L
	83	93	32	43.5	28.5		D10B-BK-2L	82	94	45	57	81	M32	PG21	D10B-SFH-1L	D10B-SFH-2L
D16B	103	113	32	43.5	28.5	D16B-BK-1L		105	117	45	57	56	M25	PG21	D16B-SF-1L	D16B-SF-2L
	103	113	32	43.5	28.5		D16B-BK-2L	105	117	45	57	81	M32	PG29	D16B-SFH-1L	D16B-SFH-2L
D24B	130	140	32	43.5	28.5	D24B-BK-1L		132	144	45	57	56	M25	PG21	D24B-SF-1L	D24B-SF-2L
	130	140	32	43.5	28.5		D24B-BK-2L	132	144	45	57	81	M25	PG21	D24B-SFH-1L	D24B-SFH-2L
D32B	110	124	65	90	33	D32B-BK-1L		112	125	67	87	90	M40	PG36	D32B-SF-1L	D32B-SF-2L
	110	124	65	90	33		D32B-BK-2L									
D48B	148	165	70	96	40	D48B-BK-1L		111	141	106	120	99	M40	PG36	D48B-SF-1L	

Обжимные контакты

(5A) Обжимные контакты
Материал: медный сплав
Контактное сопротивление ≤3mOM
Подходит: для вставок DM
Поверхность: позолота / посеребрение
Тип монтажа: обжимное соединение



Контакты, посеребренные		Контакты позолоченные		(ФА)	Сечение провода		Рекомендуемая длина зачистки
Штыревые контакты	Гнездовые контакты	Штыревые контакты	Гнездовые контакты		(мм²)	(AWG)	
5A-SM-0.25	5A-SF-0.25	5A-GM-0.25	5A-GF-0.25	0.64	0.09-0.25	28-24	5mm
5A-SM-0.33	5A-SF-0.33	5A-GM-0.33	5A-GF-0.33	0.9	0.25-0.33	24-22	5mm
5A-SM-0.52	5A-SF-0.52	5A-GM-0.52	5A-GF-0.52	1.12	0.33-0.52	22-20	5mm

(10A) Обжимные контакты
Материал: медный сплав
Контактное сопротивление ≤3mOM
Подходит: для вставок DD,DDD,DM,DK,DQ
Поверхность: позолота / посеребрение
Тип монтажа: обжимное соединение

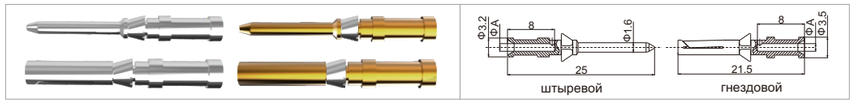

Контакты, посеребренные		Контакты позолоченные		(ФА)	Сечение провода		Рекомендуемая длина зачистки
Штыревые контакты	Гнездовые контакты	Штыревые контакты	Гнездовые контакты		(мм²)	(AWG)	
10A-SM-0.37	10A-SF-0.37	10A-GM-0.37	10A-GF-0.37	0.9	0.14-0.37	26-22	8mm
10A-SM-0.5	10A-SF-0.5	10A-GM-0.5	10A-GF-0.5	1.1	0.50	20	8mm
10A-SM-0.75	10A-SF-0.75	10A-GM-0.75	10A-GF-0.75	1.3	0.75	18	8mm
10A-SM-1.0	10A-SF-1.0	10A-GM-1.0	10A-GF-1.0	1.45	1.00	18	8mm
10A-SM-1.5	10A-SF-1.5	10A-GM-1.5	10A-GF-1.5	1.75	1.50	16	8mm
10A-SM-2.5	10A-SF-2.5	10A-GM-2.5	10A-GF-2.5	2.25	2.50	14	6mm

(16A) Обжимные контакты
Материал: медный сплав
Контактное сопротивление ≤1mOM
Подходит: для вставок DA,DE,DEE,DM,DK
Поверхность: позолота / посеребрение
Тип монтажа: обжимное соединение

Контакты, посеребренные		Контакты позолоченные		(ФА)	Сечение провода		Рекомендуемая длина зачистки
Штыревые контакты	Гнездовые контакты	Штыревые контакты	Гнездовые контакты		(мм²)	(AWG)	
16A-SM-0.37	16A-SF-0.37	16A-GM-0.37	16A-GF-0.37	0.9	0.14-0.37	26-22	7.5mm
16A-SM-0.5	16A-SF-0.5	16A-GM-0.5	16A-GF-0.5	1.1	0.50	20	7.5mm
16A-SM-0.75	16A-SF-0.75	16A-GM-0.75	16A-GF-0.75	1.3	0.75	18	7.5mm
16A-SM-1.0	16A-SF-1.0	16A-GM-1.0	16A-GF-1.0	1.45	1.00	18	7.5mm
16A-SM-1.5	16A-SF-1.5	16A-GM-1.5	16A-GF-1.5	1.75	1.50	16	7.5mm
16A-SM-2.5	16A-SF-2.5	16A-GM-2.5	16A-GF-2.5	2.25	2.50	14	7.5mm
16A-SM-4.0	16A-SF-4.0	16A-GM-4.0	16A-GF-4.0	2.85	4.00	12	7.5mm

(40A) Обжимные контакты
Материал: медный сплав
Контактное сопротивление ≤0.3mOM
Подходит: для вставок DM,DK
Поверхность: позолота / посеребрение
Тип монтажа: обжимное соединение

		Контакты позолоченные		(ФА)	Сечение провода		Рекомендуемая длина зачистки
		Штыревые контакты	Гнездовые контакты		(мм²)	(AWG)	
40A-SM-1.5	40A-SF-1.5	40A-GM-1.5	40A-GF-1.5	1.75	1.50	16	9.0mm
40A-SM-2.5	40A-SF-2.5	40A-GM-2.5	40A-GF-2.5	2.25	2.50	14	9.0mm
40A-SM-4.0	40A-SF-4.0	40A-GM-4.0	40A-GF-4.0	2.85	4.0	12	9.5mm
40A-SM-6.0	40A-SF-6.0	40A-GM-6.0	40A-GF-6.0	3.50	6.0	10	9.5mm

(70A) Обжимные контакты
Материал: медный сплав
Контактное сопротивление ≤0.5mOM
Подходит: для вставок DM
Поверхность: посеребрение
Тип монтажа: обжимное соединение

Контакты, посеребренные		(ФА)	Сечение провода		Рекомендуемая длина зачистки
Штыревые контакты	Гнездовые контакты		(мм²)	(AWG)	
70A-SM-10	70A-SF-10	4.3	10	8	15.5mm
70A-SM-16	70A-SF-16	5.5	16	6	15.5mm
70A-SM-25	70A-SF-25	7.0	25	4	15.5mm

(100A) Обжимные контакты
Материал: медный сплав
Контактное сопротивление ≤0.3mOM
Подходит: для вставок DM,DK
Поверхность: посеребрение
Тип монтажа: обжимное соединение

Контакты, посеребренные		(ФА)	Сечение провода		Рекомендуемая длина зачистки
Штыревые контакты	Гнездовые контакты		(мм²)	(AWG)	
100A-SM-10	100A-SF-10	4.3	10	8	19mm
100A-SM-16	100A-SF-16	5.5	16	6	19mm
100A-SM-25	100A-SF-25	7.0	25	4	19mm
100A-SM-35	100A-SF-35	8.2	35	2	19mm

Указания по выбору кабельных вводов

Таблица соответствия стандартных кабельных вводов и кабелей

Сечение провода	Количество контактов	Диаметр кабеляØ	М-Тип	PG-Тип
0.5мм² AWG20	4	6.7-9.7	20	11,13.5
	6	7.6-10.6	20	11,13.5
	10	9.4-12.8	20,25	13.5,16
	16	10.7-13.9	20,25	16,21
	24	13.5-16.7	25	21
	35	16-18.6	25,32	21,29
	40	16.6-19.2	25,32	21,29
	61	20.3-23.1	32	29

Сечение провода	Количество контактов	Диаметр кабеляØ	М-Тип	PG-Тип
1.5мм² AWG16	4	9.7-11.8	20	11,13.5
	6	10.8-14.2	20,25	13.5,16
	11	13.6-16.8	25	21
	16	15.8-18.4	25,32	21,29
	25	20.2-23	32	29
	32	23.8-24.5	32,40	29,36
	42	25.8-29	40	36
	61	28.6-31.8	40,50	36,42

Сечение провода	Количество контактов	Диаметр кабеляØ	М-Тип	PG-Тип
0.75мм² AWG18	4	7.9-10.3	20	11,13.5
	6	8.9-12.3	20,25	13.5,16
	10	10.4-13.8	20,25	16,21
	18	13-16.2	25	21
	25	15.9-18.5	25,32	21,29
	32	17.1-19.7	25,32	21,29
	40	19-21.4	32	29
	50	21.3-24.1	32	29
	61	22.6-25.4	32,40	29,36

Сечение провода	Количество контактов	Диаметр кабеляØ	М-Тип	PG-Тип
2.5мм² AWG14	4	11.7-14.4	20,25	11,13.5
	6	13.6-16.7	25	13.5,16
	11	18-20.6	25,32	21
	16	20.6-23.4	32	21,29
	25	26.4-29.6	40	29
	34	31.3-33.1	50	29,36
	50	37-39.4	50	36
	61	39-41.5	63	36,42

Сечение провода	Количество контактов	Диаметр кабеляØ	М-Тип	PG-Тип
1.0мм² AWG16-18	4	8.4-10.7	20	11,13.5
	6	9.2-12.6	20,25	13.5,16
	10	11-14.4	20,25	16,21
	16	13-16.2	25	21
	24	16.5-19.1	25,32	21,29
	34	19.4-21.8	32	29
	48	22-24.8	32	29
	61	24.5-27.2	32,40	29,36

Сечение провода	Количество контактов	Диаметр кабеляØ	М-Тип	PG-Тип
4.0мм² AWG10-12	2	10.7-14.1	20,25	13.5,16
	4	13-16.4	25	21
	5	14.3-17.7	25,32	21,29
	7	16.2-19.6	25,32	21,29
	11	Approx.24.5	40	36

Соответствие PG и метрической резьбы

PG	Метрическая резьба
PG 11	M20
PG 13.5	
PG 16	
PG 21	M25
PG 29	M32
PG 36	M40
PG 42	M50
PG 48	M63

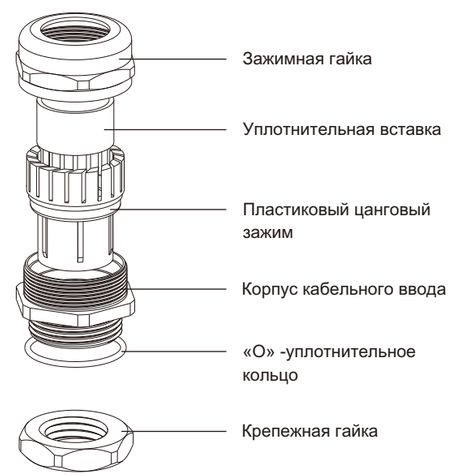

Кабельные вводы

Металлические кабельные вводы

Материал: никелированная латунь
Материал уплотнителя: NBR
Степень защиты: IP68
Материал зажима: ПА-полиамид
Температура эксплуатации: -40 ~ 100 ℃

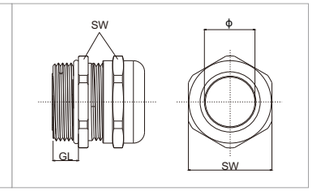

Ед.изм.:мм

PG резьба	Диаметр кабеля(ϕ)	SW	GL	Тип
PG7	3-6.5	14	6	DDL-PG7M
PG9	4-8	17	7	DDL-PG9M
PG11	5-10	20	8	DDL-PG11M
PG13.5	6-12	22	8	DDL-PG13.5M
PG16	8-14	24	8	DDL-PG16M
PG21	13-18	30	8	DDL-PG21M
PG29	18-25	40	9	DDL-PG29M
PG36	22-32	50	10	DDL-PG36M
PG42	31-38	58	10	DDL-PG42M
PG48	37-44	64	12	DDL-PG48M

Метрическая резьба	Диаметр кабеля(ϕ)	SW	GL	Тип
M12x1.5	3-6.5	14	6	DDL-M12M
M16x1.5	5-10	18	7	DDL-M16M
M20x1.5	6-12	22	8	DDL-M20M
M25x1.5	13-18	30	8	DDL-M25M
M32x1.5	18-25	40	9	DDL-M32M
M40x1.5	22-32	50	10	DDL-M40M
M50x1.5	30-38	58	10	DDL-M50M
M63x1.5	37-44	68	12	DDL-M63M

Металлические гайки

Материал: никелированная латунь
Температура эксплуатации: -40 ~ 100 ℃

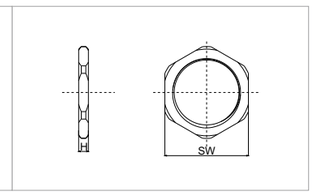

Ед.изм.:мм

PG резьба	Толщина (H)	SW		Тип
PG7	2.5	14		DLM-PG7M
PG9	2.8	18		DLM-PG9M
PG11	3.0	20		DLM-PG11M
PG13.5	3.0	22		DLM-PG13.5M
PG16	3.0	24		DLM-PG16M
PG21	3.5	31		DLM-PG21M
PG29	4.0	40		DLM-PG29M
PG36	5.0	52		DLM-PG36M
PG42	5.0	58		DLM-PG42M
PG48	5.5	64		DLM-PG48M

Метрическая резьба	Толщина (H)	SW		Тип
M12x1.5	2.5	14		DLM-M12M
M16x1.5	2.8	18		DLM-M16M
M20x1.5	3.0	22		DLM-M20M
M25x1.5	3.0	27		DLM-M25M
M32x1.5	3.5	35		DLM-M32M
M40x1.5	4.5	43		DLM-M40M
M50x1.5	5.0	55		DLM-M50M
M63x1.5	5.5	68		DLM-M63M

Кабельные вводы

Пластиковые кабельные вводы

Материал: Нейлон
Материал уплотнителя: NBR
Степень защиты: IP68
Материал зажима: ПА-полиамид
Температура эксплуатации: -40 ~ 100 ℃

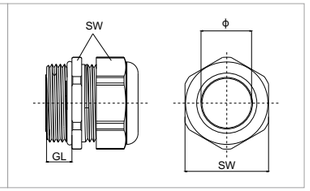

Ед.изм.:мм

PG резьба	Диаметр кабеля(ϕ)	SW	GL	Тип
PG7	3-6.5	15	9.0	DDL-PG7P
PG9	4-8	19	9.0	DDL-PG9P
PG11	5-10	22	9.0	DDL-PG11P
PG13.5	6-12	24	9.0	DDL-PG13.5P
PG16	7-12	27	10	DDL-PG16P
PG21	13-18	33	12	DDL-PG21P
PG29	18-25	42	12	DDL-PG29P
PG36	22-32	52	16	DDL-PG36P
Pg42	32-38	59	18	DDL-PG42P
PG48	37-44	64	15	DDL-PG48P

Метрическая резьба	Диаметр кабеля(ϕ)	SW	GL	Тип
M12x1.5	3-6.5	15	9	DDL-M12P
M16x1.5	4-8	19	9	DDL-M16P
M20x1.5	6-12	24	9	DDL-M20P
M25x1.5	11-15	32	12	DDL-M25P
M32x1.5	16-21	35	12	DDL-M32P
M40x1.5	22-32	51	16	DDL-M40P
M50x1.5	32-38	60	18	DDL-M50P
M63x1.5	37-44	65	15	DDL-M63P

Металлические гайки

Материал: Нейлон
Температура эксплуатации: -40 ~ 100 ℃

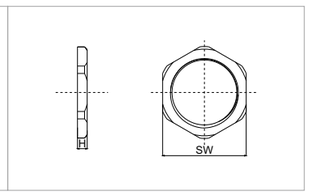

Ед.изм.:мм

PG резьба	Толщина (H)	SW		Тип
PG7	4.5	18		DLM-PG7P
PG9	4.5	22		DLM-PG9P
PG11	5.0	24		DLM-PG11P
PG13.5	5.0	27		DLM-PG13.5P
PG16	5.5	30		DLM-PG16P
PG21	6.0	35		DLM-PG21P
PG29	7.0	45		DLM-PG29P
PG36	8.0	58		DLM-PG36P
PG42	8.0	65		DLM-PG42P
PG48	8.0	70		DLM-PG48P

Метрическая резьба	Толщина (H)	SW		Тип
M12x1.5	4.5	18		DLM-M12P
M16x1.5	5.0	22		DLM-M16P
M20x1.5	5.0	27		DLM-M20P
M25x1.5	5.2	33		DLM-M25P
M32x1.5	6.0	38		DLM-M32P
M40x1.5	8.0	52		DLM-M40P
M50x1.5	8.0	60		DLM-M50P
M63x1.5	8.0	73		DLM-M63P

Кабельные вводы

Фиттинг с внешней резьбой

Материал: цинковый сплав, оцинкованный или хромированный

Применение: один конец фиттинга вкручивается в резьбовое отверстие, второй зажимает металлорукав или гофру; компактные размеры; гладкая поверхность

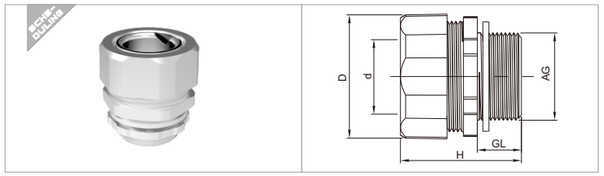

Ед.изм.:мм

PG резьба	Размер гофры (d)	GL	D	H	Тип
PG9	10	8.5	26	30	DBL-PG9M
PG11	12	10.5	27.5	32	DBL-PG11M
PG13.5	15	11.5	31.5	34	DBL-PG13.5M
PG16	15	12.5	32	34	DBL-PG16M
PG21	20	13.5	38	37	DBL-PG21M
PG29	25	15	45.5	44	DBL-PG29MS
PG29	32	14	55	52	DBL-PG29M
PG36	38	17	62	51	DBL-PG36M
PG42	38	17	62	51	DBL-PG42M
PG48	51	19	77.5	56	DBL-PG48M

Метрическая резьба	Размер гофры (d)	GL	D	H	Тип
M16x1.5	8	8	24	28	DBL-M16MS
M16x1.5	10	8	25.5	30	DBL-M16M
M20x1.5	12	10	27.5	32	DBL-M20M
M25x1.5	20	12	37.5	37	DBL-M25M
M32x1.5	20	12.5	37.5	37	DBL-M32MS
M32x1.5	25	15	46	41	DBL-M32M
M36x2.0	25	13	45	44	DBL-M36M
M40x1.5	32	15	55	47	DBL-M40M

Фиттинг быстрозажимной

Материал: Нейлон 6

Температура эксплуатации: -40 ~ 120 ℃

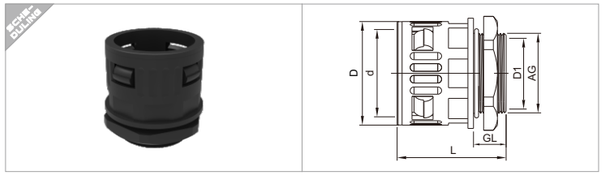

Ед.изм.:мм

PG резьба	Размер гофры (d)	GL	D1	D	H	Тип
PG7	AD10.0	9.5	7.5	17.0	34.5	DCP-PG9P
PG9	AD13.0	9.5	11.5	20.0	34.5	DCP-PG9P
PG11	AD15.8	9.5	14.0	23.0	36.0	DCP-PG11P
PG13.5	AD18.5	11.0	16.0	26.0	39.0	DCP-PG13.5P
PG16	AD21.2	13.0	18.0	29.5	44.0	DCP-PG16P
PG21	AD28.5	13.0	23.5	37.0	47.0	DCP-PG21P
PG29	AD34.5	11.5	30.5	43.5	47.0	DCP-PG29P
PG36	AD42.5	13.5	40.0	51.0	52.0	DCP-PG36P

Метрическая резьба	Размер гофры (d)	GL	D1	D	H	Тип
M12x1.5	AD10.0	10.0	8.0	17.0	34.5	DCP-M12P
M16x1.5	AD13.0	9.5	11.5	20.0	34.5	DCP-M16P
M18x1.5	AD15.8	9.5	14.0	23.0	36.0	DCP-M18P
M20x1.5	AD18.5	11.0	16.0	26.0	39.0	DCP-M20PS
M20x1.5	AD21.2	13.0	15.0	29.5	44.0	DCP-M20P
M25x1.5	AD21.2	13.0	18.0	29.5	44.5	DCP-M25PS
M25x1.5	AD28.5	13.0	20.5	37.0	47.0	DCP-M25P
M32x1.5	AD28.5	13.0	24.0	37.0	47.0	DCP-M32P
M40x1.5	AD34.5	11.0	30.0	43.5	48.0	DCP-M40PS
M40x1.5	AD42.5	13.5	33.5	51.0	52.0	DCP-M40P
M50x1.5	AD54.5	13.5	42.5	63.5	53.5	DCP-M50P
M63x1.5	AD54.5	14.0	55.0	63.5	53.5	DCP-M635P

Инструмент для монтажа

Обжимной инструмент
Сечение провода: (TL1)0.14~4.0мм²
Тип: TL1-4.0

Экстрактор контактов (10A)
Подходит для вставок:DD,DDD,DM
Тип: RT-10A

Экстрактор контактов (16A)
Подходит для вставок:DEE,DM
Тип: RT-16A

Экстрактор контактов (40A)
Подходит для вставок:DM
Тип: RT-40A

Кодирующие ключи

Система кодирования с втулками и направляющими штырями

Направляющая втулка	Тип	Размеры
	DBM1-DCRF-M3-00AH	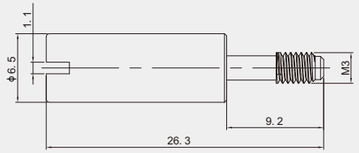
	DBM1-DCRM-M3-00AH	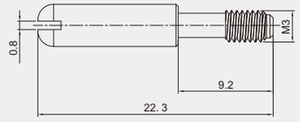

Для корпусов с одной контактной вставкой или модульной рамкой

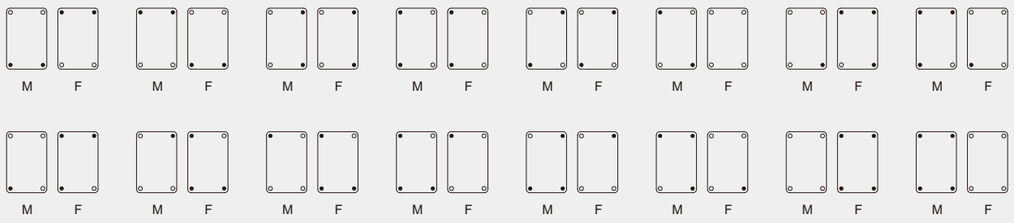

DEGSON

Установочные размеры корпусов

Монтажные размеры корпусов

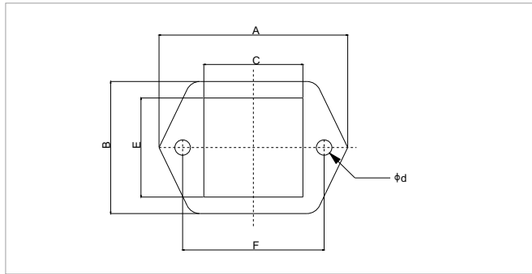

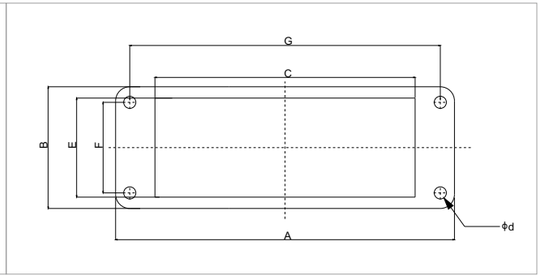

Тип корпуса	Тип монтажа	Размеры (мм)						
		A	B	C	E	F	G	Φ d
D3A	Блочный корпус проходной	40	28	21	21	30	-	3.3
	Блочный корпус накладной	40	28	-	-	30	-	3.3
D10A	Блочный корпус проходной	81	29.5	57.5	24	17.5	70	3.6
	Блочный корпус накладной	80	50	-	-	40	48	4.5
D16A	Блочный корпус проходной	96	29.5	73.7	24	17.5	86	3.6
	Блочный корпус накладной	96	50	-	-	40	64	4.5
D32A	Блочный корпус проходной	102	56	74.2	48.4	42	92	4.3
	Блочный корпус накладной	106	57	-	-	46	94	5.5
D6B	Блочный корпус проходной	80	43	52.2	35	32	70	4.3
	Блочный корпус накладной	82	52	-	-	40	70	5.5
D10B	Блочный корпус проходной	93	43	65.2	35	32	83	4.3
	Блочный корпус накладной	94	52	-	-	40	82	5.5
D16B	Блочный корпус проходной	113	43	85.5	35	32	103	4.3
	Блочный корпус накладной	117	57	-	-	45	105	5.5
D24B	Блочный корпус проходной	140	43	112.2	35	32	130	4.3
	Блочный корпус накладной	144	57	-	-	45	132	5.5
D32B	Блочный корпус проходной	124	79	85.5	71	65	110	5.5
	Блочный корпус накладной	124.5	81	-	-	67	112	5.5
D48B	Блочный корпус проходной	165	90	124	82	70	148	7
	Блочный корпус накладной	132	120	-	-	106	111	6.5



Областьприменения

Соединители DEGSON широко используются в пресс-форме и термопластоавтоматах, роботах, системах автоматизации, в станкостроении, ЖД отрасли, электроэнергетике, альтернативных источниках энергии: в различном оборудовании, требующем надежном соединении сигнальных и силовых линий питания. Соединители соответствуют требованим различных областей и надежное соединение оборудования в самых тяжелых условиях эксплуатации.

Транспортная инфраструктура



Станкостроение

Железнодорожный транспорт

Промышленная автоматизация

Генерация энергии

Роботы

Энергетика

Пресс-формы и термопластоавтоматы



Политика в изменениях окружающей среды

Компания **DEGSON** в полном объеме удовлетворила все нормативные требования к продукции без использования свинца в 2005 и в 2006 году получила сертификат ISO14001. Вся продукция прошла испытания по ROHS.

DEGSON осознает важность защиты окружающей среды, сознательно

отвечает требованиям по защите окружающей среды, предъявляемым к продукции, и считает это своей ответственностью.

Таким образом, мы выработали следующую политику в отношении к окружающей среде :

1. Для удовлетворения требований клиентов и соблюдения национальных законов и правил, а также других требований по охране окружающей среды.

2. Считаем охрану окружающей среды одним из критериев непрерывного развития нашей компании. Целенаправленно работаем над качеством с целью защиты окружающей среды.

3. Полностью учитываем факторы, которые будут влиять на окружающую среду в процессах разработки продукта, производства, используем лучшие материалы и занимаемся переработкой отходов, в том числе занимаемся системой переработки вторсырья с целью защиты окружающей среды.

4. Повышаем квалификацию сотрудников по охране окружающей среды посредством обучения

5. Повторно используем сырье, чтобы снизить расходы на материал и экономии энергии.

6. Обещаем нашим партнерам и обществу, что мы внесем свой вклад в защиту окружающей среды. Для нашего человечества существует только одна планета Земля.

7. Стремимся создавать экологически чистые продукты, ориентированные на сохранение окружающей среды, благодаря постоянным инновациям и разработке новых материалов и технологий.

RoHS COMPLIANT